



Opinion:


# Meningsmålinger om Forsvaret og internasjonalt samarbeid

For Folk og Forsvar



## OPPDRAGSGIVER

Folk og Forsvar  
Anne Marie Kvamme



## METODE

Kvantitativ webundersøkelse



## FORMÅL

Årlig undersøkelse hvor holdninger til og kunnskap om det norske forsvaret måles



## MÅLGRUPPE

Landsrepresentativ 18 år +



## GJENNOMFØRING

August–september 2021



## UTVALG

n = 1001



# Om utvalget

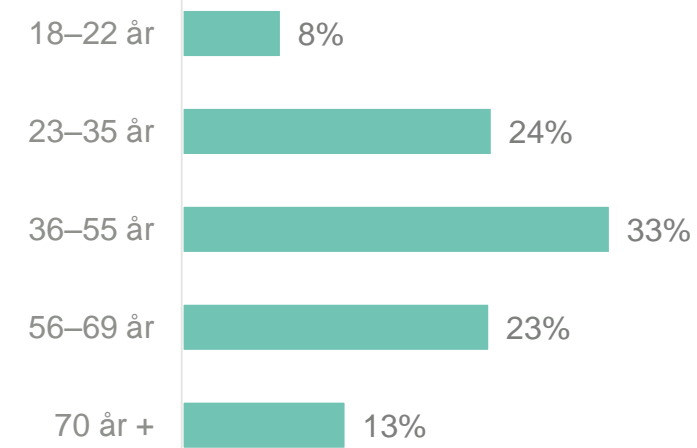
## ○ Målgruppekriterier

- Landrepresentativt utvalg

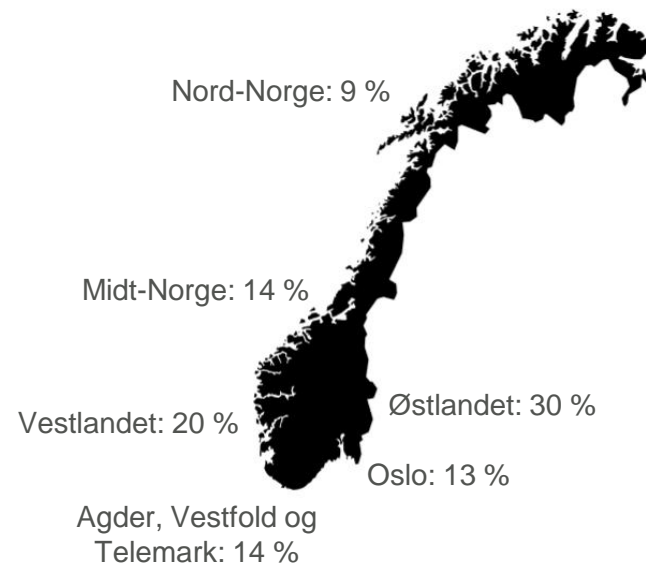
### Kjønn



### Alder



### Landsdel



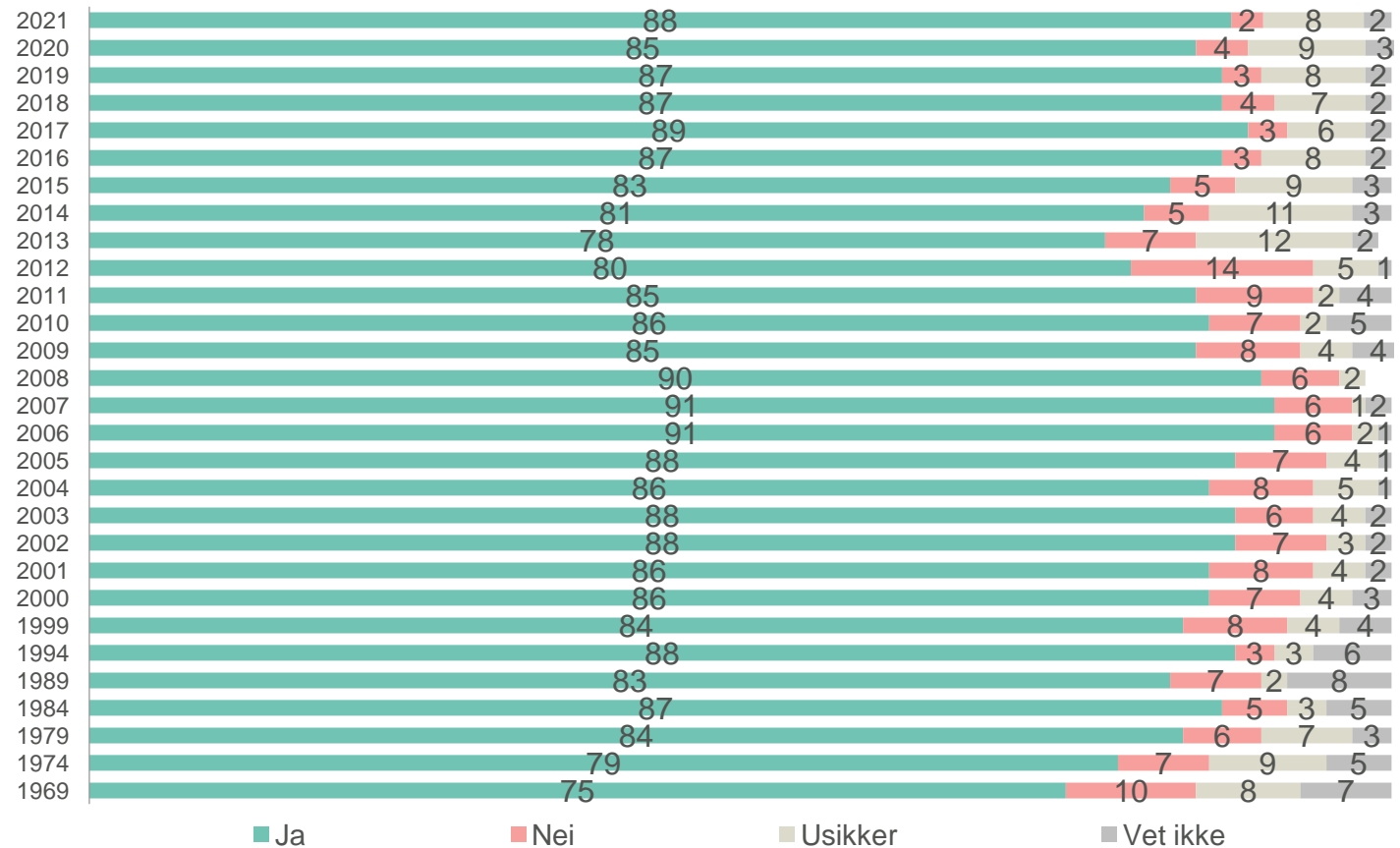
# Oppsummering

- Nesten 9 av 10 (88 prosent) mener Norge bør ha et militært forsvar.
- De viktigste årsakene til at Norge bør ha et militært forsvar oppgis å være å kunne forsvare oss hvis angrep eller fordi det virker fredsbevarende/forebyggende.
- 8 av 10 mener vi bør beholde verneplikten.
- I overkant av 6 av 10 (62 prosent) har et godt inntrykk av kvaliteten på forsvaret – dette er flere enn i 2020.
- 1 av 3 (36 prosent) synes dagens forsvarsbudsjett er for lite.
- TV, internett og aviser er kildene flest får informasjon om forsvars -og sikkerhetsrelaterte tema fra.
- 8 av 10 mener at vi burde forsvare oss militært dersom Norge skulle bli angrepet – 3 av 4 er selv villig til å delta i forsvaret om Norge skulle bli angrepet.
- 8 av 10 mener at medlemskap i NATO bidrar til å trygge landet.
- 3 av 4 er enige i at Norge bør bidra med styrker i NATO-operasjoner med FN-mandat.
- 16 prosent mener Norge var god nok forberedt og hadde nødvendig beredskap da Koronautbruddet rammet. 73 prosent mener vi ikke var god nok forberedt og hadde nødvendig beredskap.
- 7 av 10 synes norske myndigheter har håndtert koronasituasjonen godt.
- 7 av 10 synes det er viktig at vi har en nasjonal forsvarsindustri i Norge.
- 8 av 10 kjenner til at Kongsberggruppen produserer forsvarsmateriell – 2 av 3 kjenner til at norsk forsvarsindustri produserer ammunisjon.
- Nesten 8 av 10 (78 prosent) er enig i at det er viktig for forsvarsevnen at Norge har en nasjonal forsvarsindustri.

# Resultater



# 88 prosent mener Norge bør ha et militært forsvar, dette er omtrent uendret i perioden 2016–2021

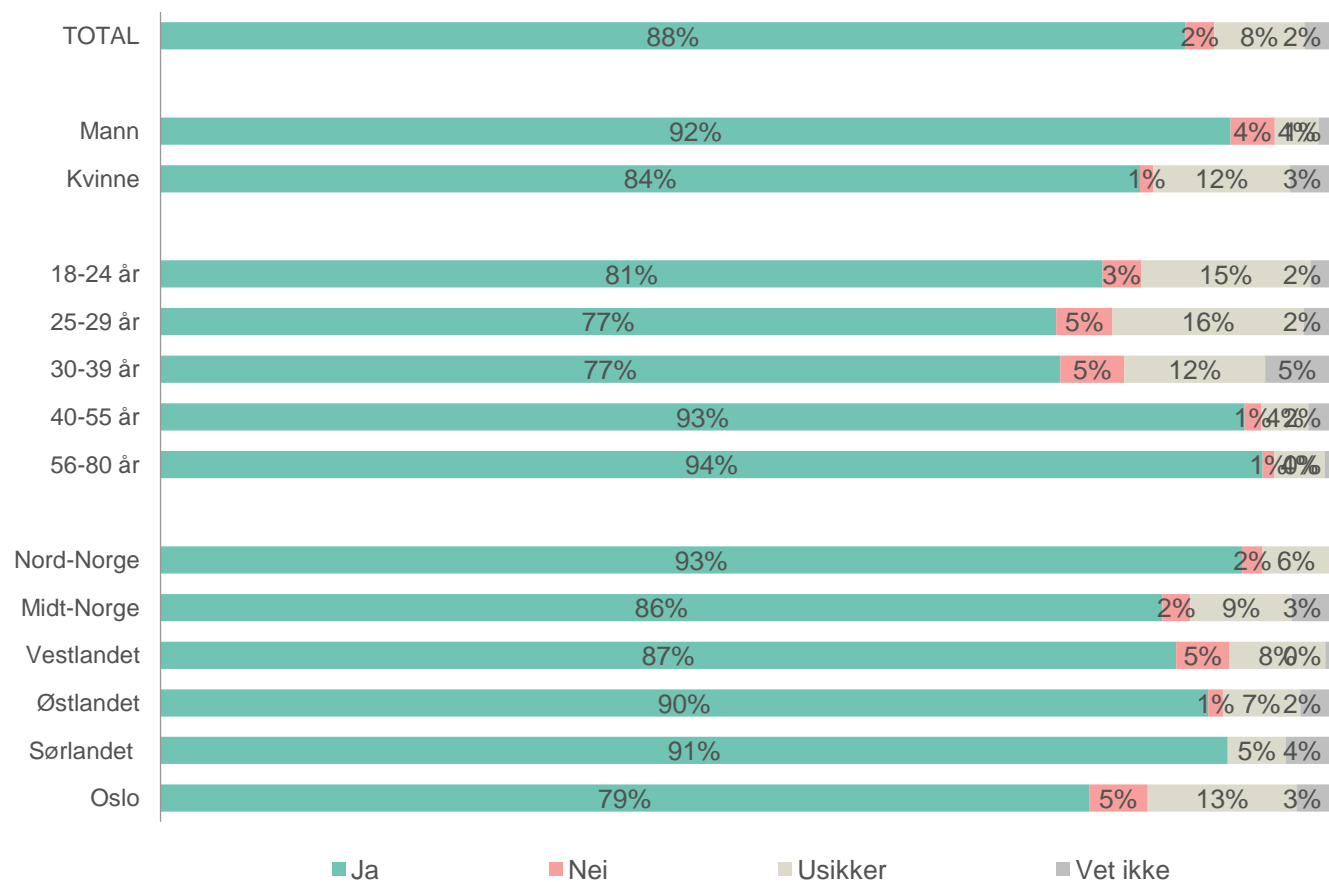


n= 1001

? Mener du Norge bør ha et militært forsvar i den nåværende situasjon?



# 88 prosent mener Norge bør ha et militært forsvar



Det er flere menn enn kvinner som mener Norge bør ha et militært forsvar.

Andelen som er mener Norge bør ha et militært forsvar er høyere blant de som er 40 år eller eldre enn blant de som er under 40 år.

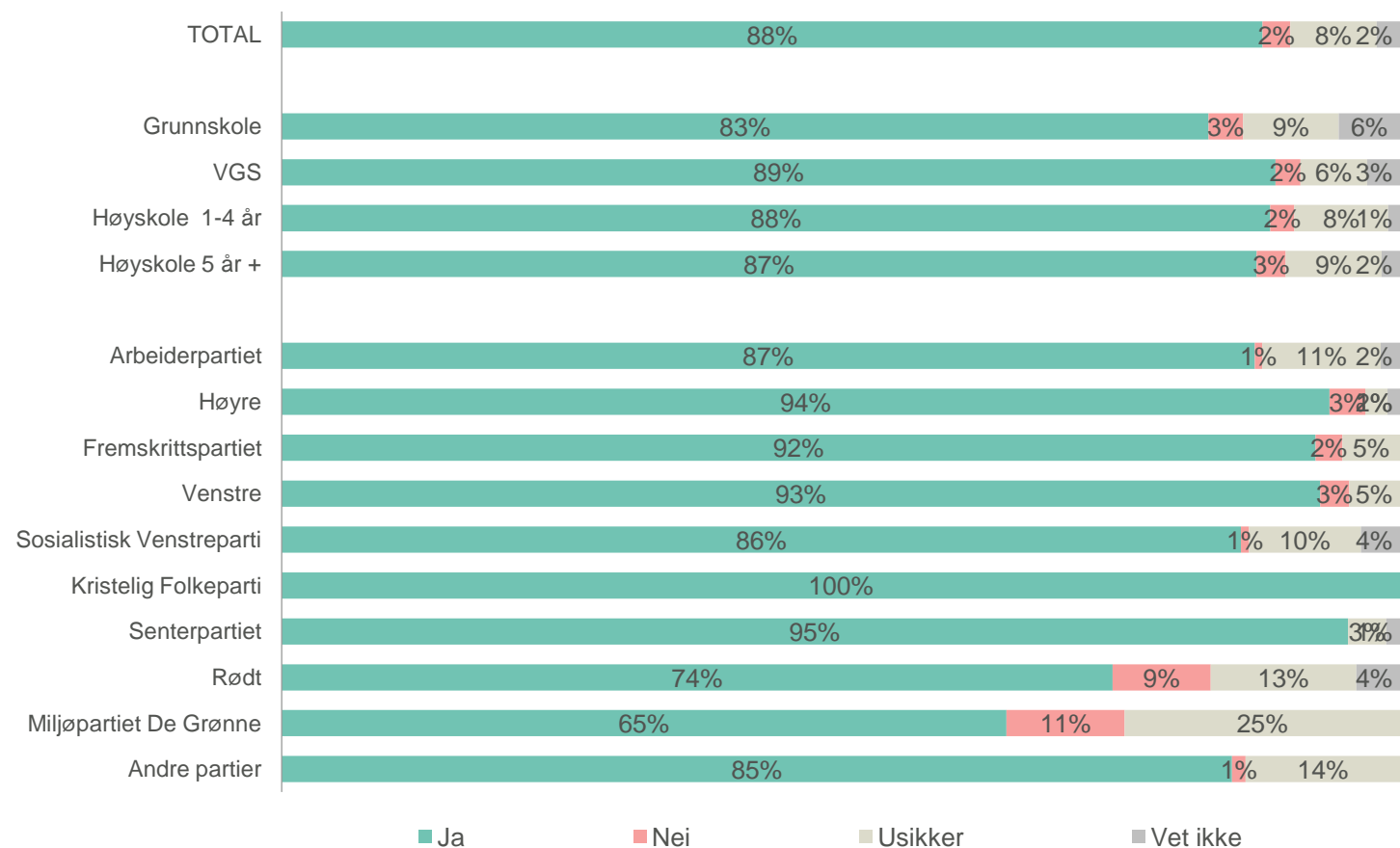
Færre i Oslo enn blant de fra Øst- og Sørlandet mener Norge bør ha et militært forsvar.

n= 1001

? Mener du Norge bør ha et militært forsvar i den nåværende situasjon?



# 88 prosent mener Norge bør ha et militært forsvar



Færre Rødt- og MDG-velgere mener Norge bør ha et militært forsvar sammenlignet med velgere til en del av de andre partiene.

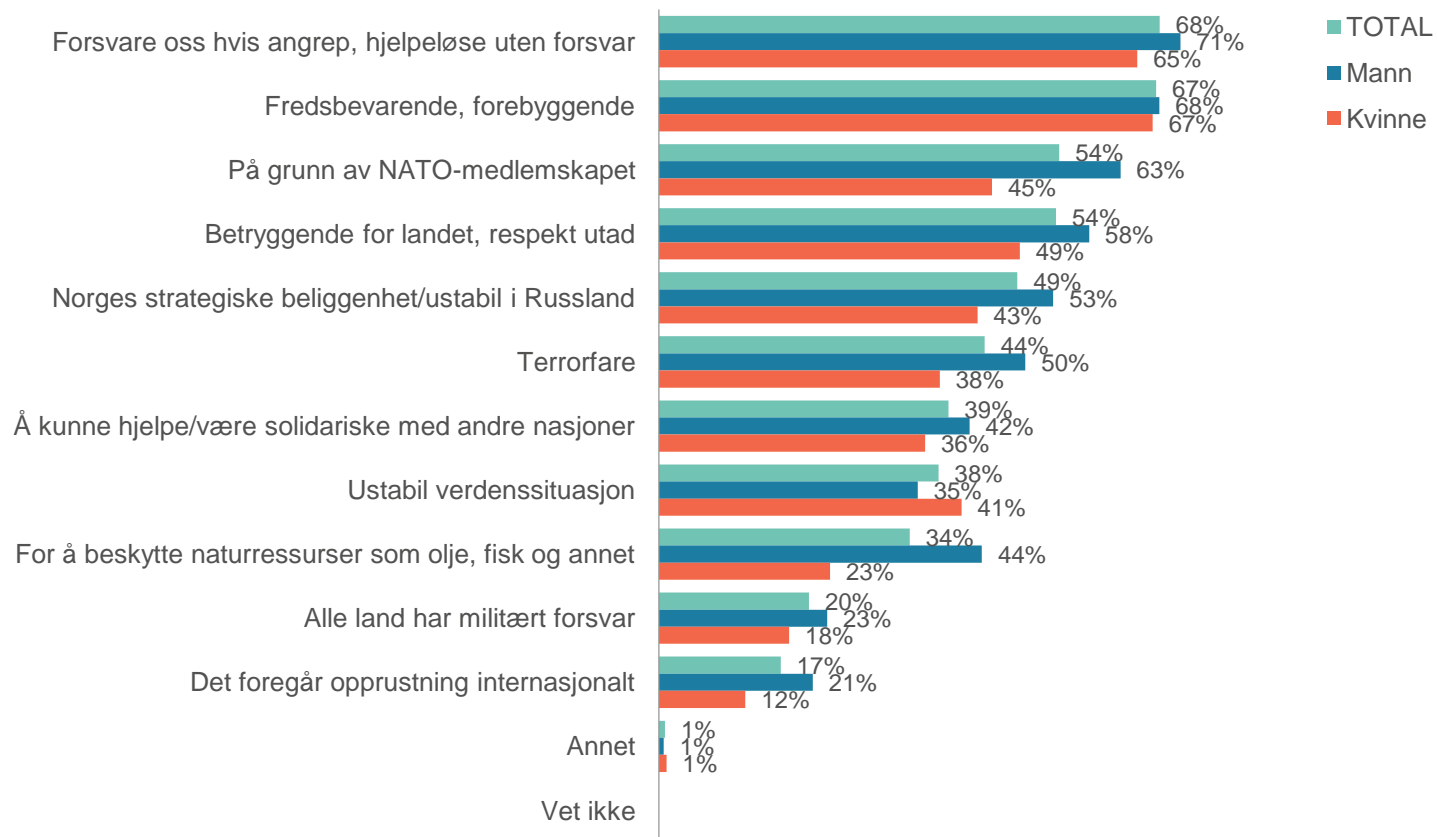
n= 1001

? Mener du Norge bør ha et militært forsvar i den nåværende situasjon? OBS! Lave baser på grunnskole og politiske partier





## Omtrent 2 av 3 mener Norge bør ha et militært forsvar for å kunne forsvare oss hvis angrep og fordi det er fredsbevarende/forebyggende



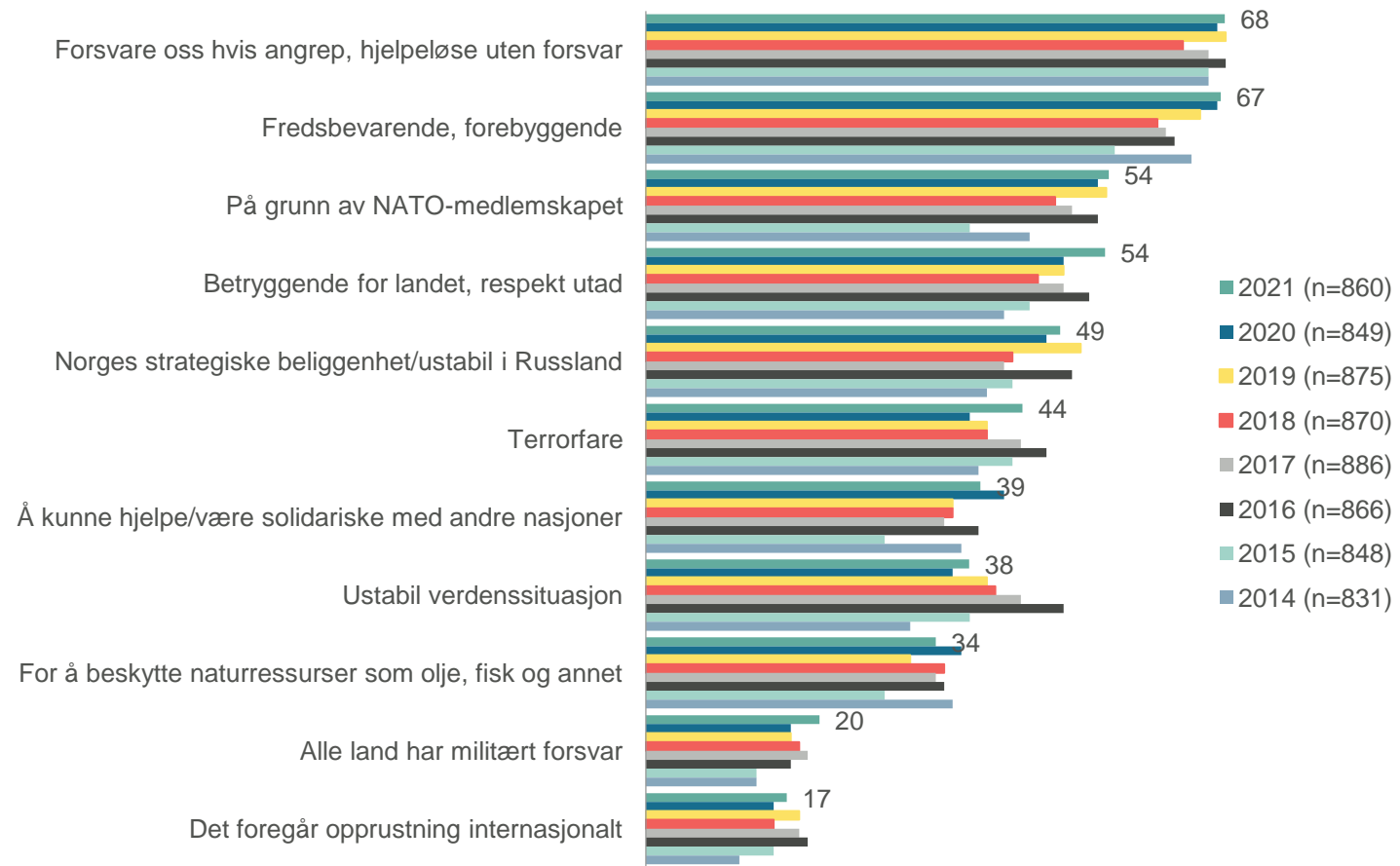
Det er gjennomgående flere menn enn kvinner som oppgir de ulike årsakene til at Norge bør ha et militært forsvar.

n= 878  
(460/418)

? Hvorfor mener du Norge bør ha et militært forsvar? Flere svar mulig



# Sammenligning med tidligere års resultater



n= 878

? Hvorfor mener du Norge bør ha et militært forsvar? Flere svar mulig



## 3 av 10 mener Norge ikke bør ha et militært forsvar fordi de er pasifist, like mange fordi de mener det er andre måter å forsvare seg på



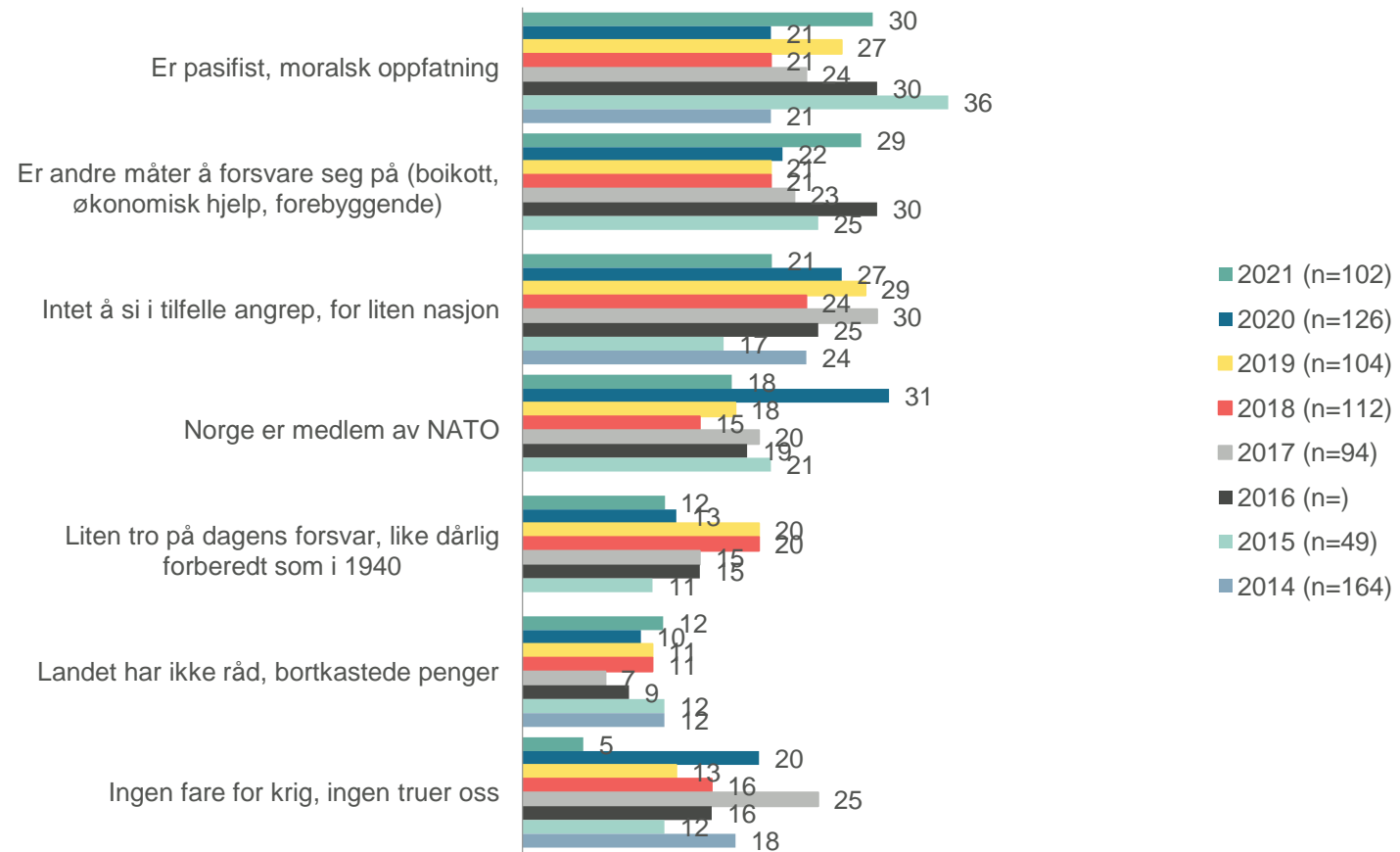
Flere menn enn kvinner oppgir at Norge ikke bør ha et militært forsvar fordi det ikke har noe å si i tilfelle angrep, fordi de er pasifist og fordi landet ikke har råd.

n= 102

? Hvorfor mener du Norge ikke bør ha et militært forsvar? Flere svar mulig.



# Sammenligning med tidligere års resultater

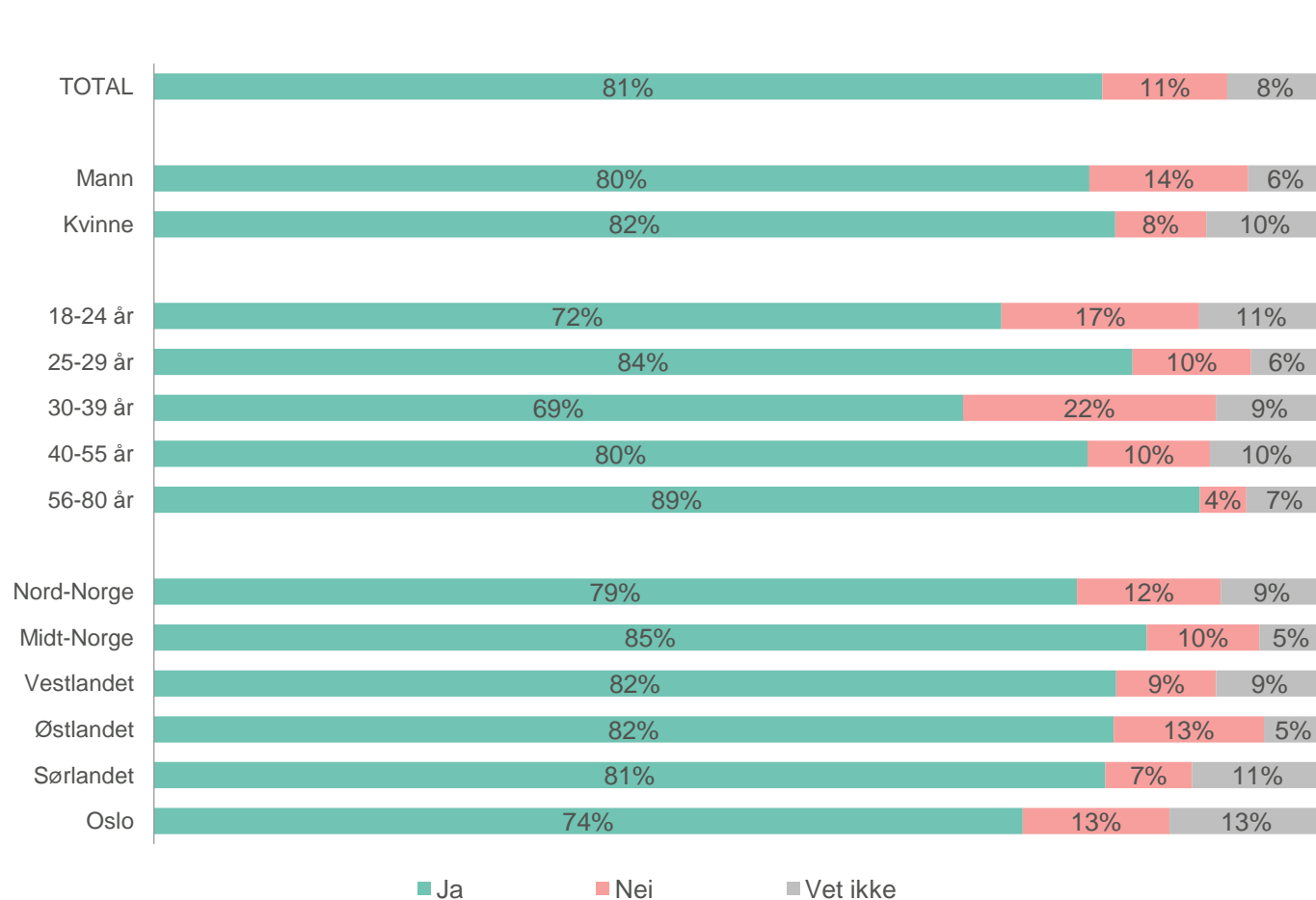


n= 102

? Hvorfor mener du Norge ikke bør ha et militært forsvar? Flere svar mulig. Lave baser



## 8 av 10 mener vi bør beholde verneplikten – stabilt de siste årene.



2020	2019	2018	2017	2016	2015
79 %	80 %	79 %	80 %	77 %	75 %

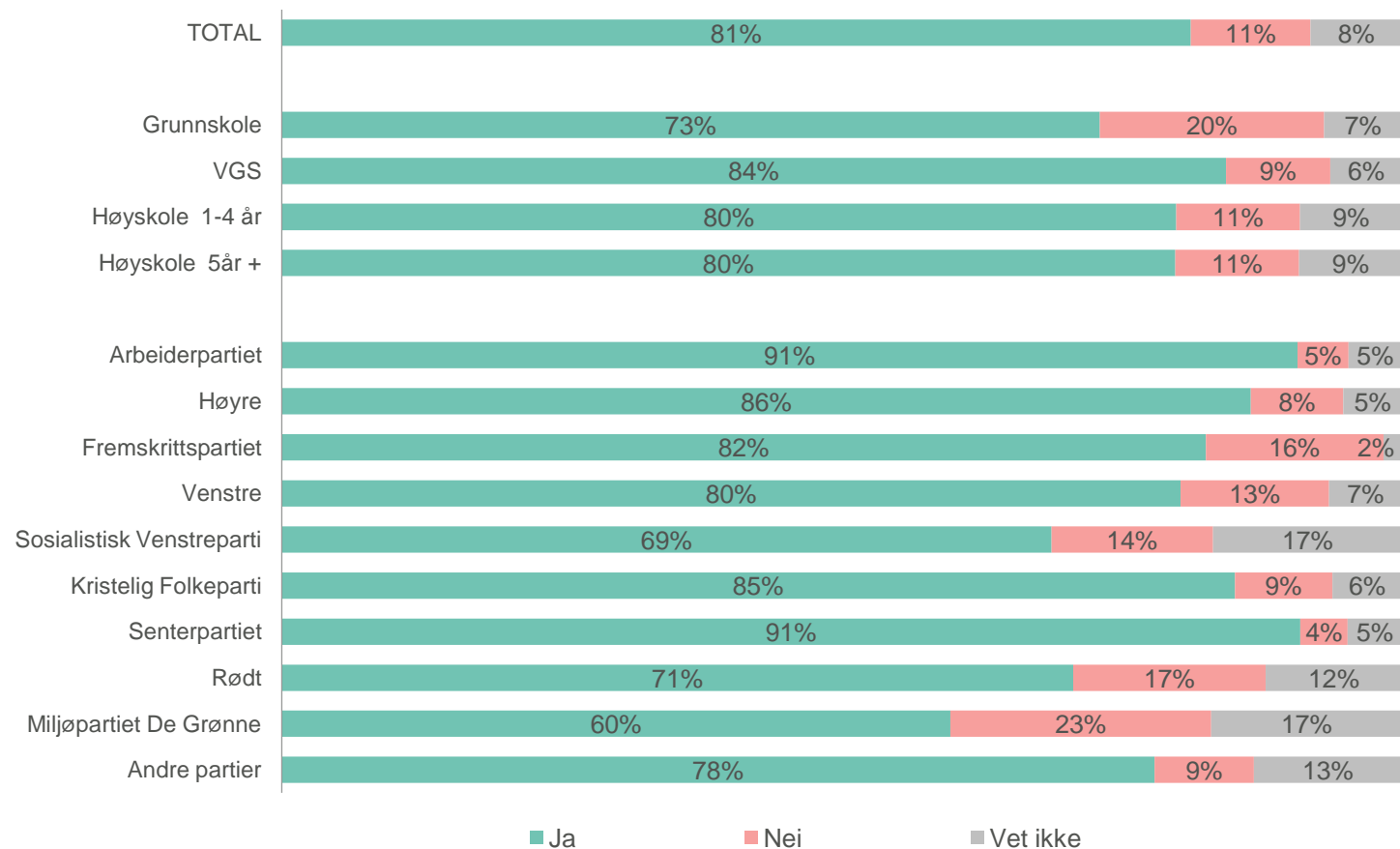
Flere i Midt-Norge enn i Oslo mener vi bør beholde verneplikten.

n= 1001

? Mener du at vi bør beholde verneplikten i Norge?



# 8 av 10 mener vi bør beholde verneplikten



9 av 10 Ap- og Sp-velgere mener vi bør beholde verneplikten i Norge, mot 6 av 10 MDG-velgere.

n= 1001

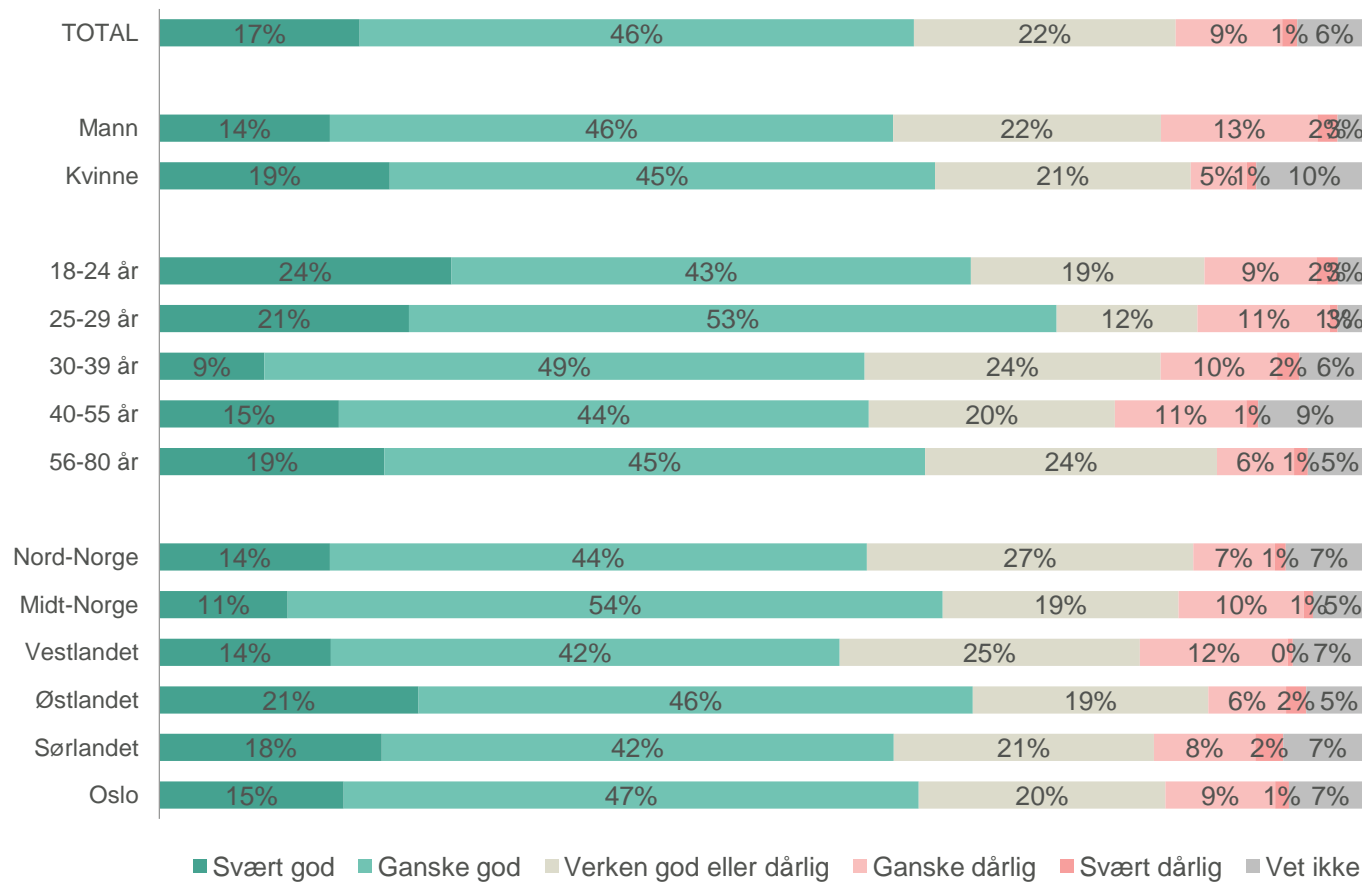
?

Mener du at vi bør beholde verneplikten i Norge? OBS! Lave baser på grunnskole og politiske partier



# 62 prosent har et godt inntrykk av kvaliteten til Forsvaret – dette er flere enn i 2020

2020	2019	2018	2017	2016	2015
57 %	51 %	38 %	37 %	41 %	46 %



Flere kvinner enn menn har et svært godt inntrykk av Forsvaret.

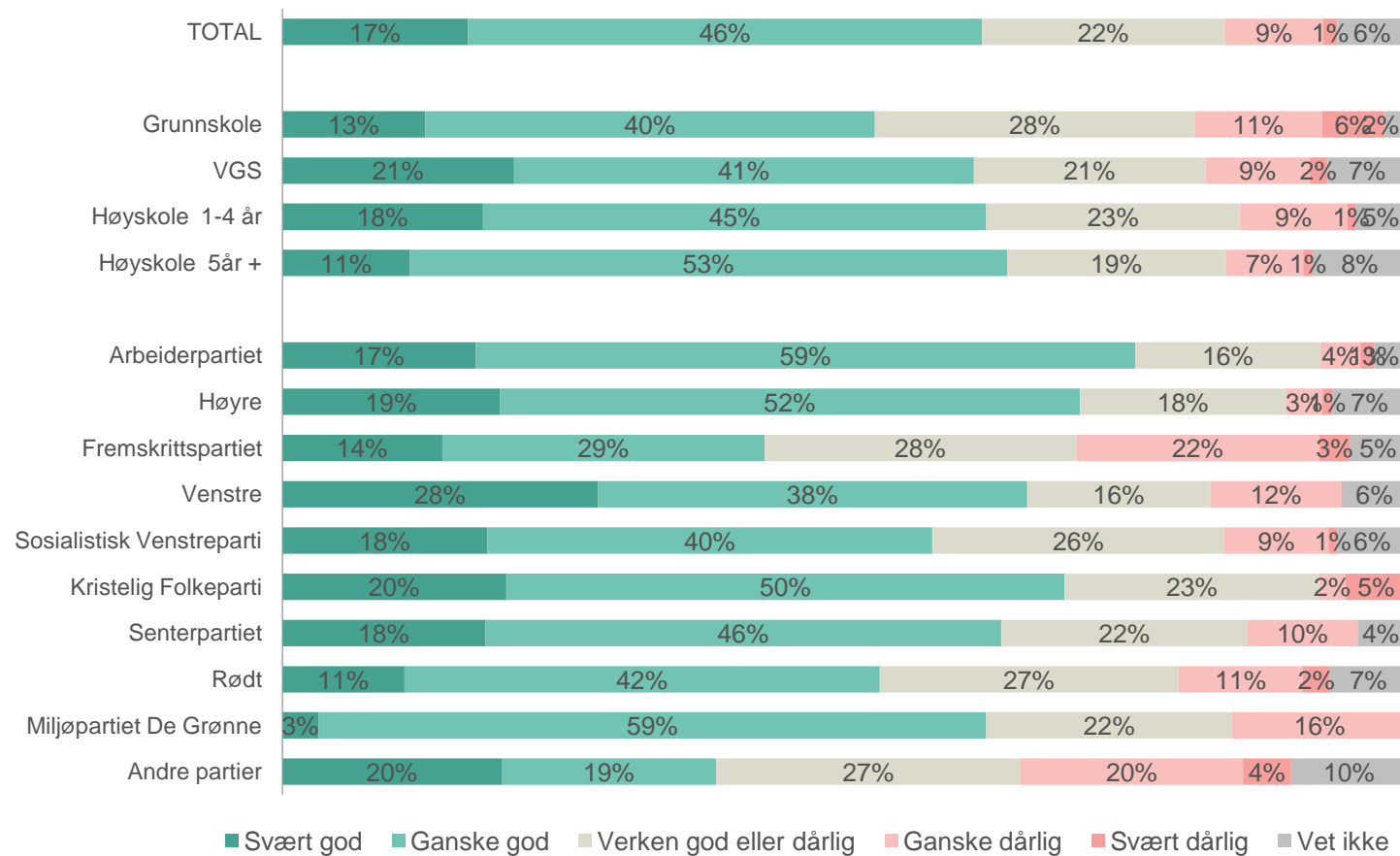
74 prosent i aldersgruppen 25–29 år har et godt inntrykk av forsvaret, mot 58 prosent i aldersgruppen 30–55 år.

n= 1001

? Hva er ditt inntrykk av kvaliteten til Forsvaret i Norge?



# 62 prosent har et godt inntrykk av kvaliteten til Forsvaret



1 av 4 FrP-velgere har et dårlig inntrykk av kvaliteten til forsvaret, mot kun 4 og 5 prosent av velgere til hhv. Høyre og Ap.

n= 1001

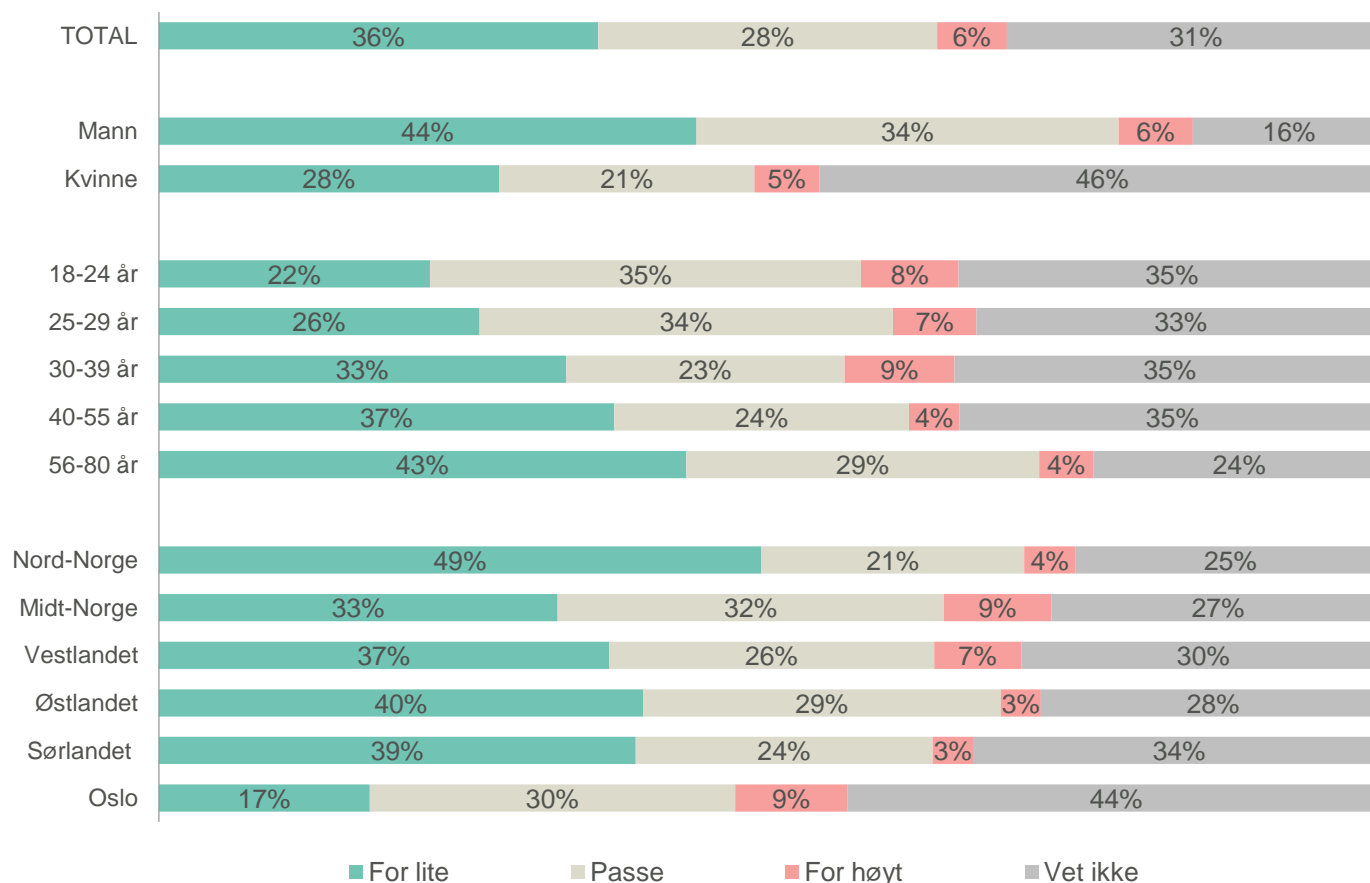
? Hva er ditt inntrykk av kvaliteten til Forsvaret i Norge? OBS! Lave baser på grunnskole og politiske partier





# 36 prosent synes dagens Forsvarsbudsjett er for lite – ned fra 42 prosent i 2019 og 2020

2020	2019	2018	2017
42 %	42 %	43 %	49 %



Flere menn enn kvinner synes Forsvarsbudsjettet er for lite eller passe stort, flere kvinner oppgir «vet ikke».

Andelen som synes budsjettet er for lite øker med alderen.

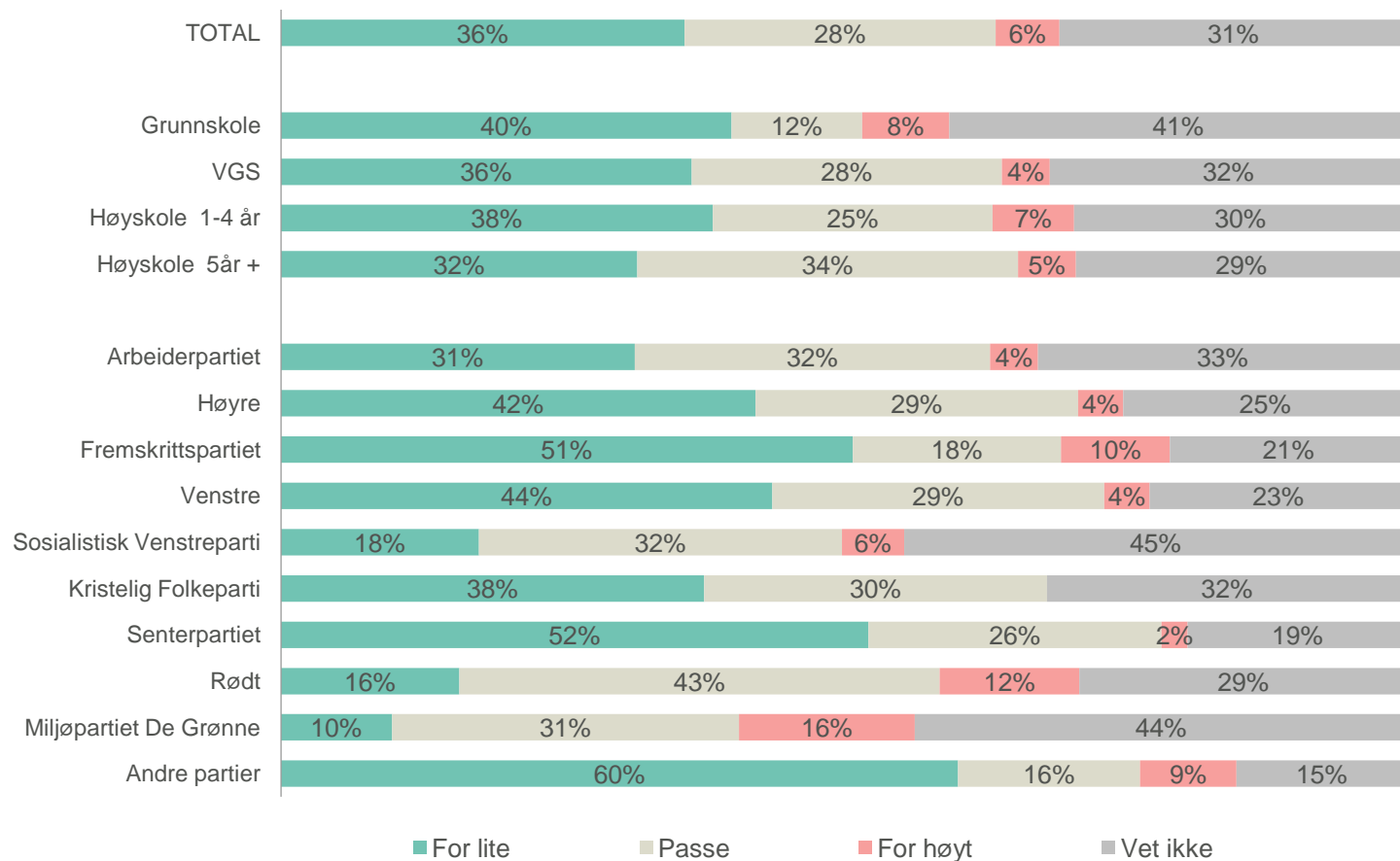
Oslo har en lavere andel enn de andre landsdelene som mener budsjettet er for lite.

n= 1001

? Synes du dagens Forsvarsbudsjett i Norge er for lite, passe eller for høyt i forhold til de oppgaver som skal utføres?



# 36 prosent synes dagens Forsvarsbudsjett er for lite



Omtrent halvparten av Frp- og Sp-velgere mener Forsvarsbudsjettet er for lite, tilsvarende andeler for MDG, Rødt og SV er 10, 16 og 18 prosent.

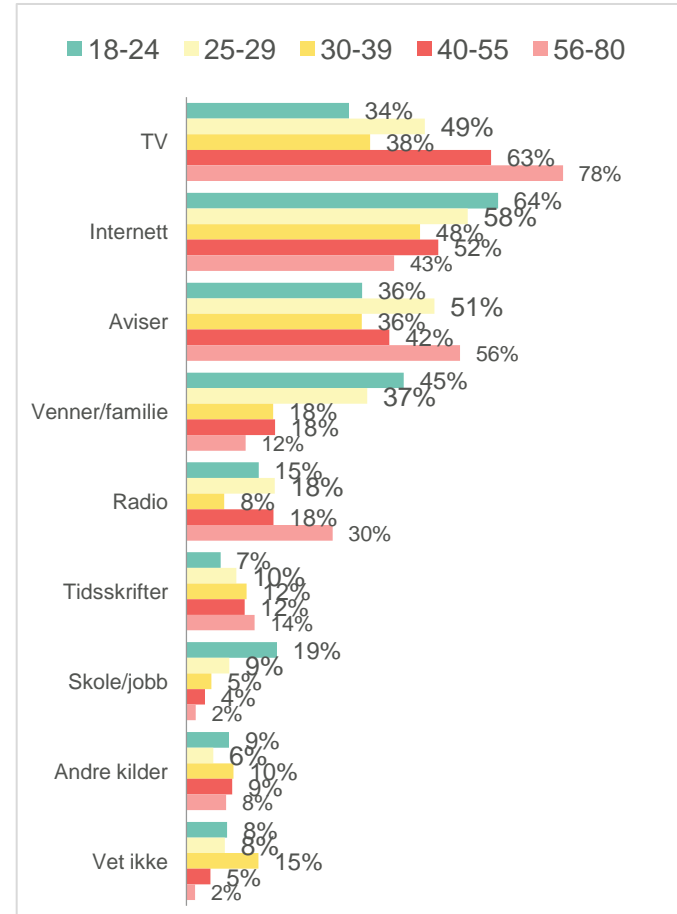
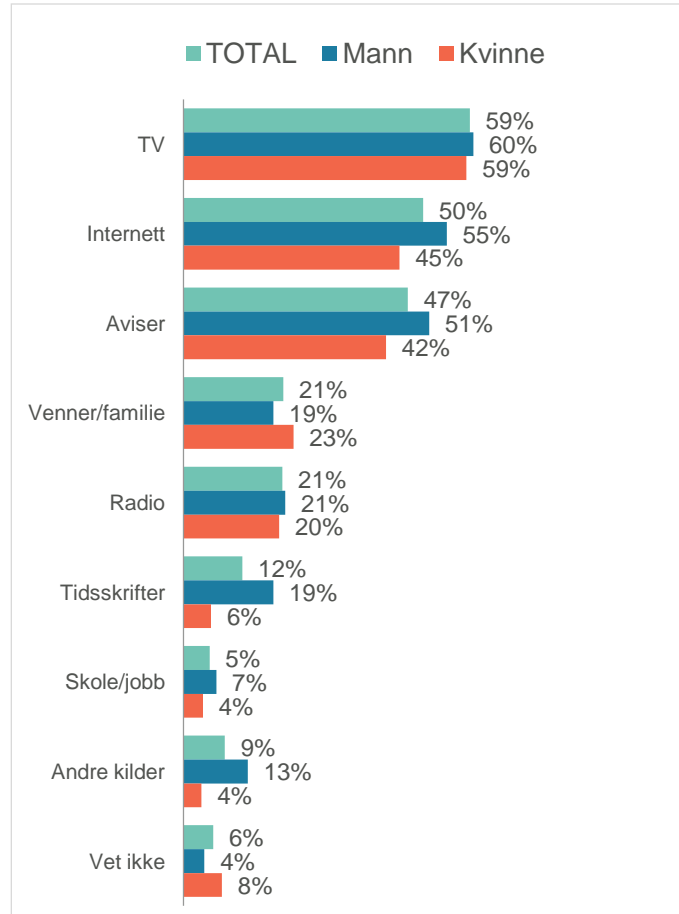
n= 1001

?

Synes du dagens Forsvarsbudsjett i Norge er for lite, passe eller for høyt i forhold til de oppgaver som skal utføres? OBS! Lave baser på politiske partier



# TV, internett og aviser er de største kildene til informasjon om forsvars- og sikkerhetsrelaterte tema.



Flere menn en kvinner oppgir at de får informasjon om temaet fra aviser, internett, tidsskrifter og andre kilder.

Aldersgruppen over 55 år har den høyeste andelen som oppgir at de får informasjon fra TV og radio.

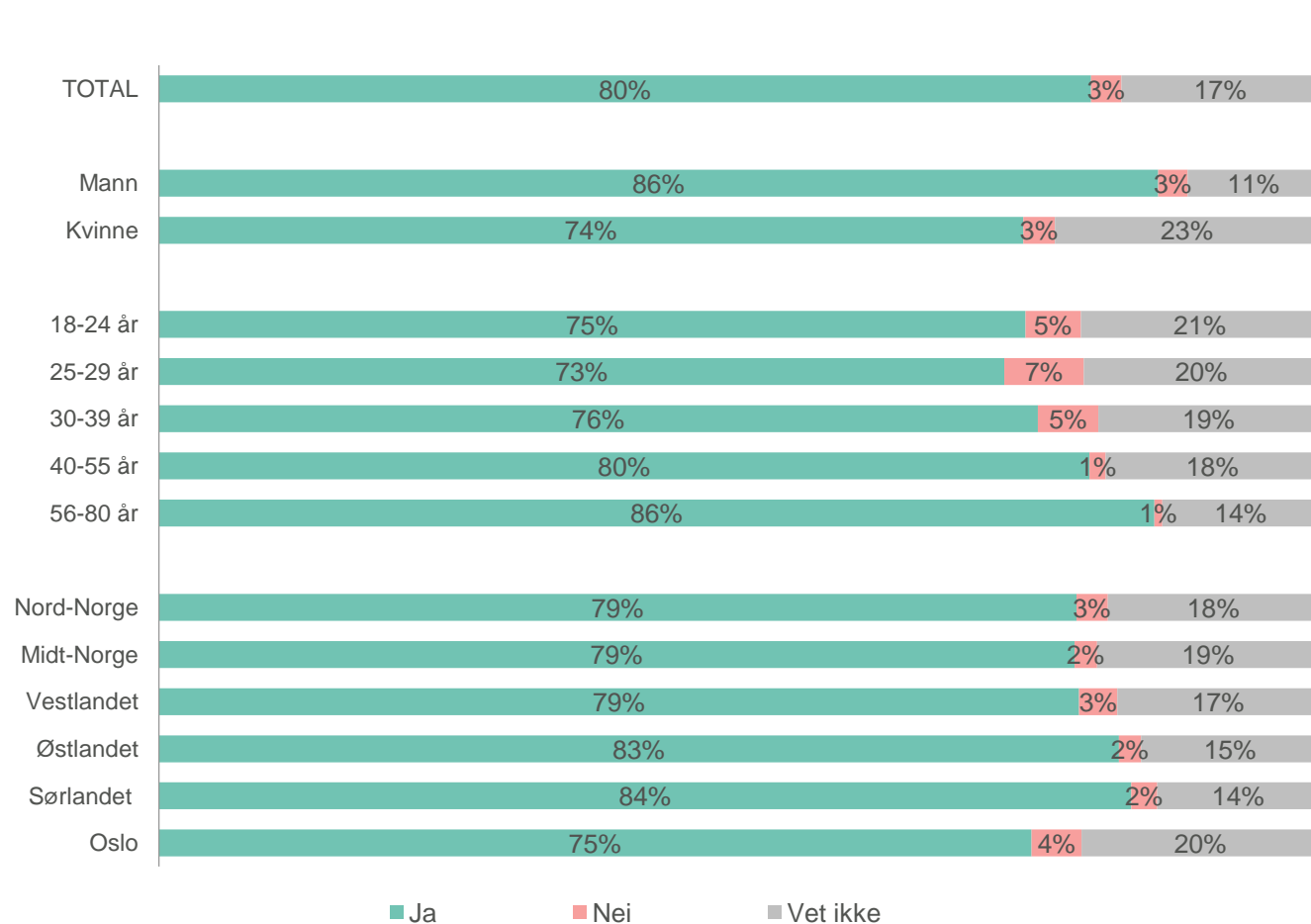
Flere under enn over 30 får mest informasjon fra venner eller familie.

n= 1001

? Hvor får du mest informasjon om forsvars- og sikkerhetsrelaterte tema fra?



# 8 av 10 mener vi burde forsvare oss militært dersom Norge skulle bli angrepet – stabilt.



2020	2019	2018	2017	2016	2015
78 %	79 %	81 %	80 %	80 %	83 %

Flere menn enn kvinner oppgir at vi burde forsvare oss militært, selv om resultatet er usikkert.

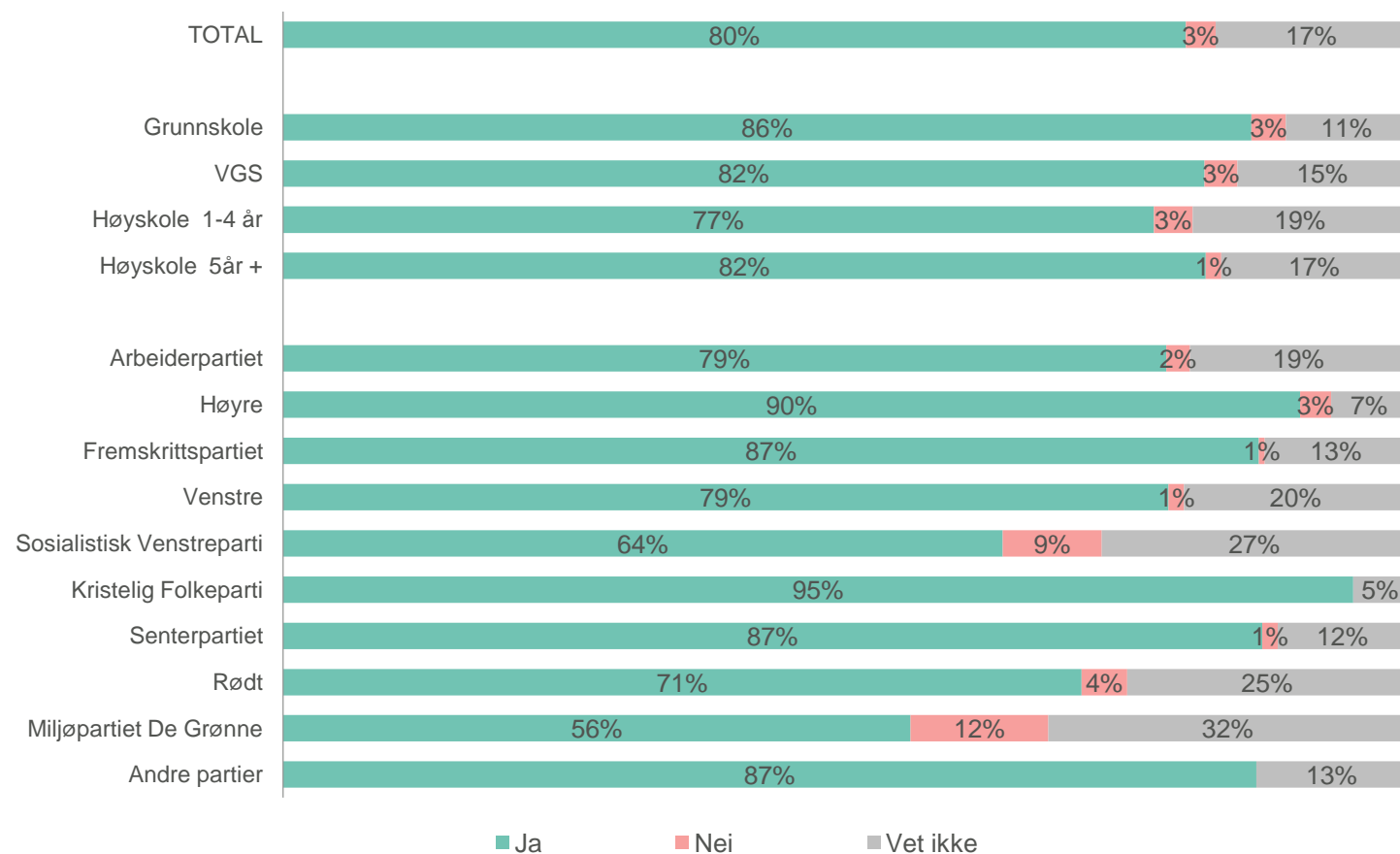
Andelen som mener vi burde forsvare oss militært er høyere blant de som er over 55 år enn blant de under 40 år.

n= 1001

? Om Norge skulle bli angrepet, burde vi forsvare oss militært, selv om resultatet er usikkert?



# 8 av 10 mener vi burde forsvare oss militært dersom Norge skulle bli angrepet



MDG- og SV-velgere har de høyeste andelene som mener vi ikke burde forsvare oss militært.

n= 1001

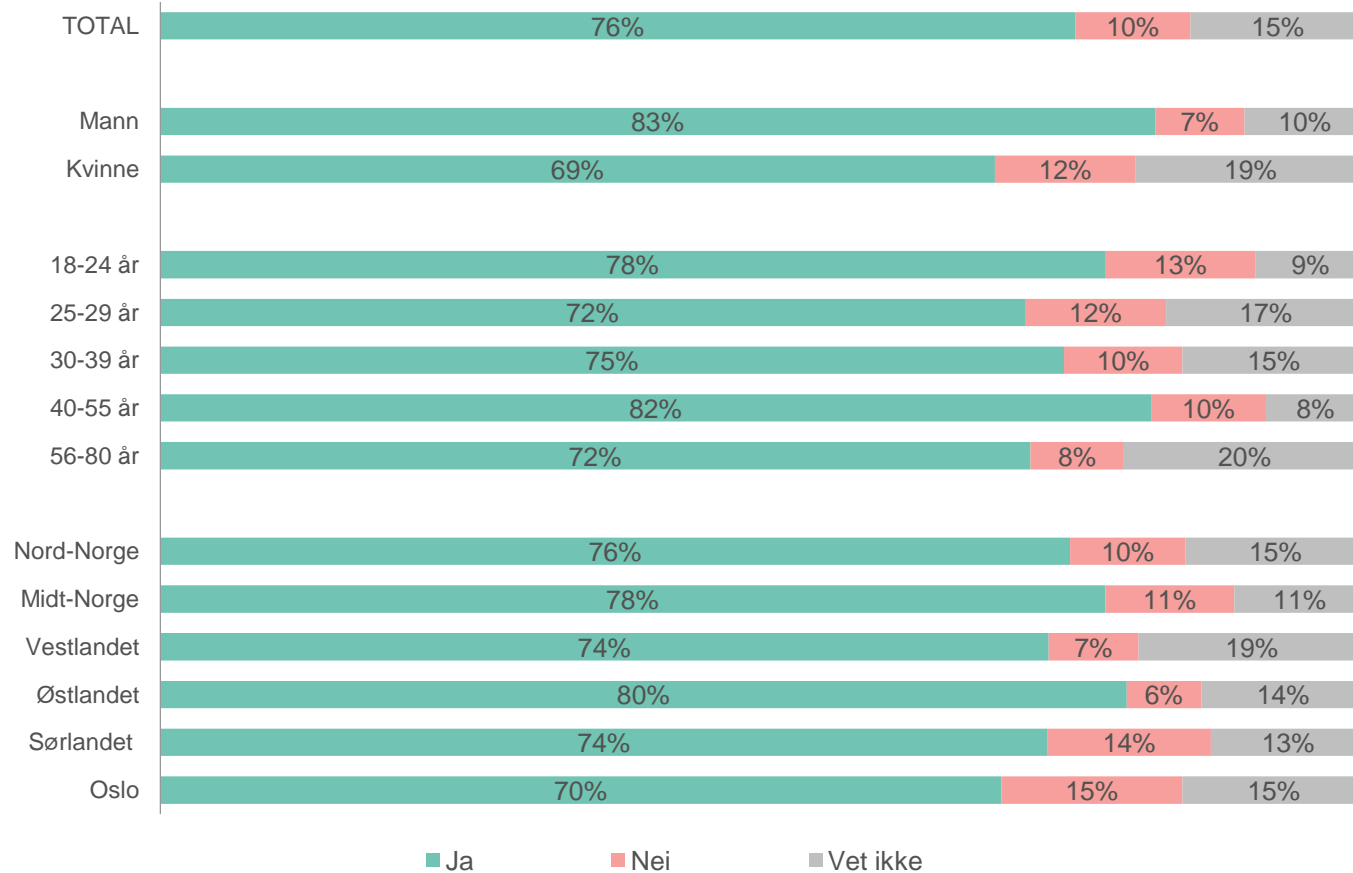
?

Om Norge skulle bli angrepet, burde vi forsvare oss militært, selv om resultatet er usikkert? OBS! Lave baser på grunnskole og politiske partier



# 3 av 4 er villig til å delta i forsvaret om Norge skulle bli angrepet – tendens til økning fra 2018

2020	2019	2018	2017	2016	2015
74 %	73 %	72 %	74 %	73 %	72 %



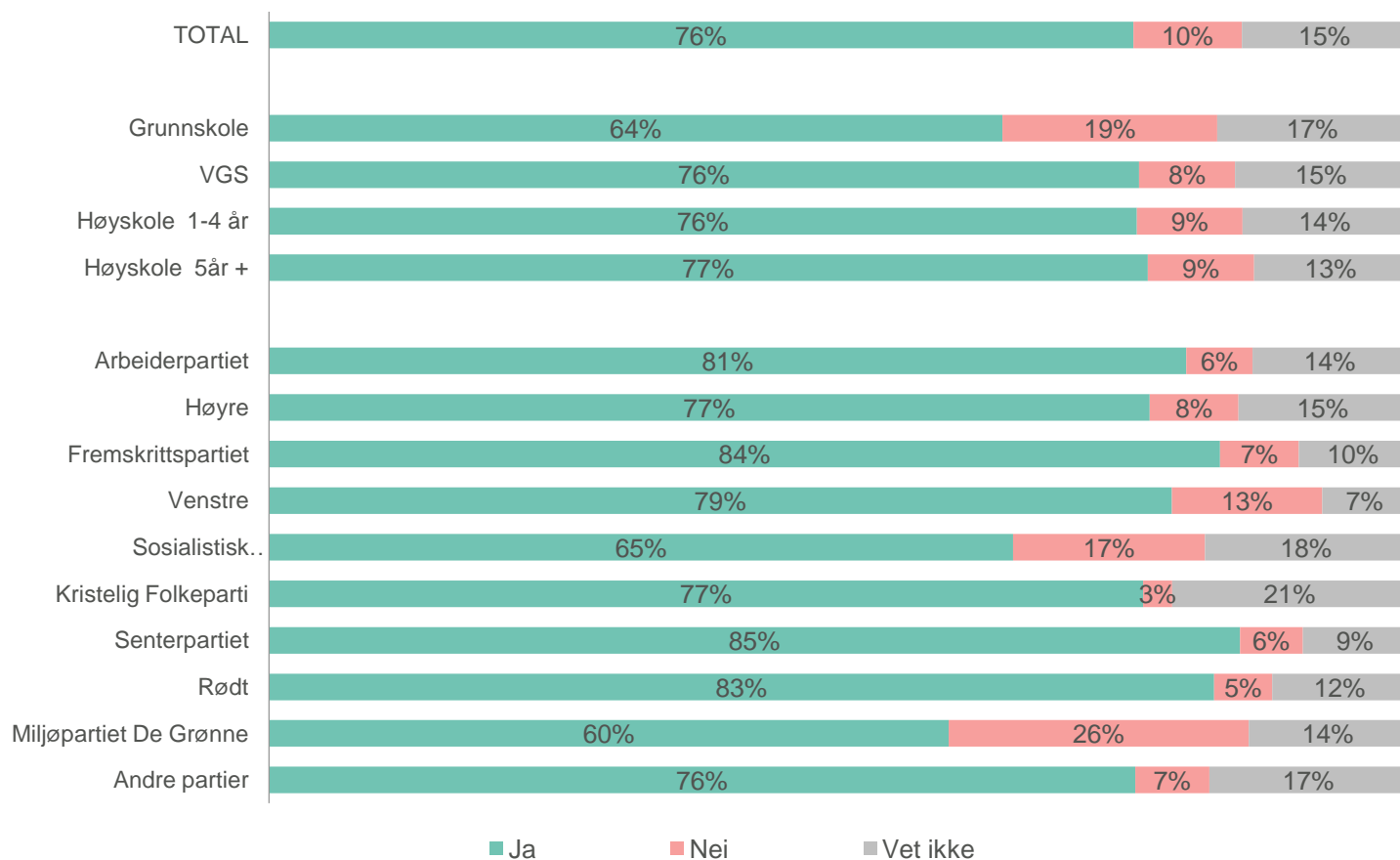
Flere menn enn kvinner oppgir at de ville være villig til å delta i forsvaret om Norge skulle bli angrepet.

n= 1001

? Om Norge skulle bli angrepet, ville du da selv være villig til å delta i forsvaret, med å utføre de oppgaver du er i stand til?



# 3 av 4 er villig til å delta i forsvaret om Norge skulle bli angrepet



MDG- og SV-velgere har de høyeste andelene som oppgir at de ikke ville være villig til å delta i forsvaret.

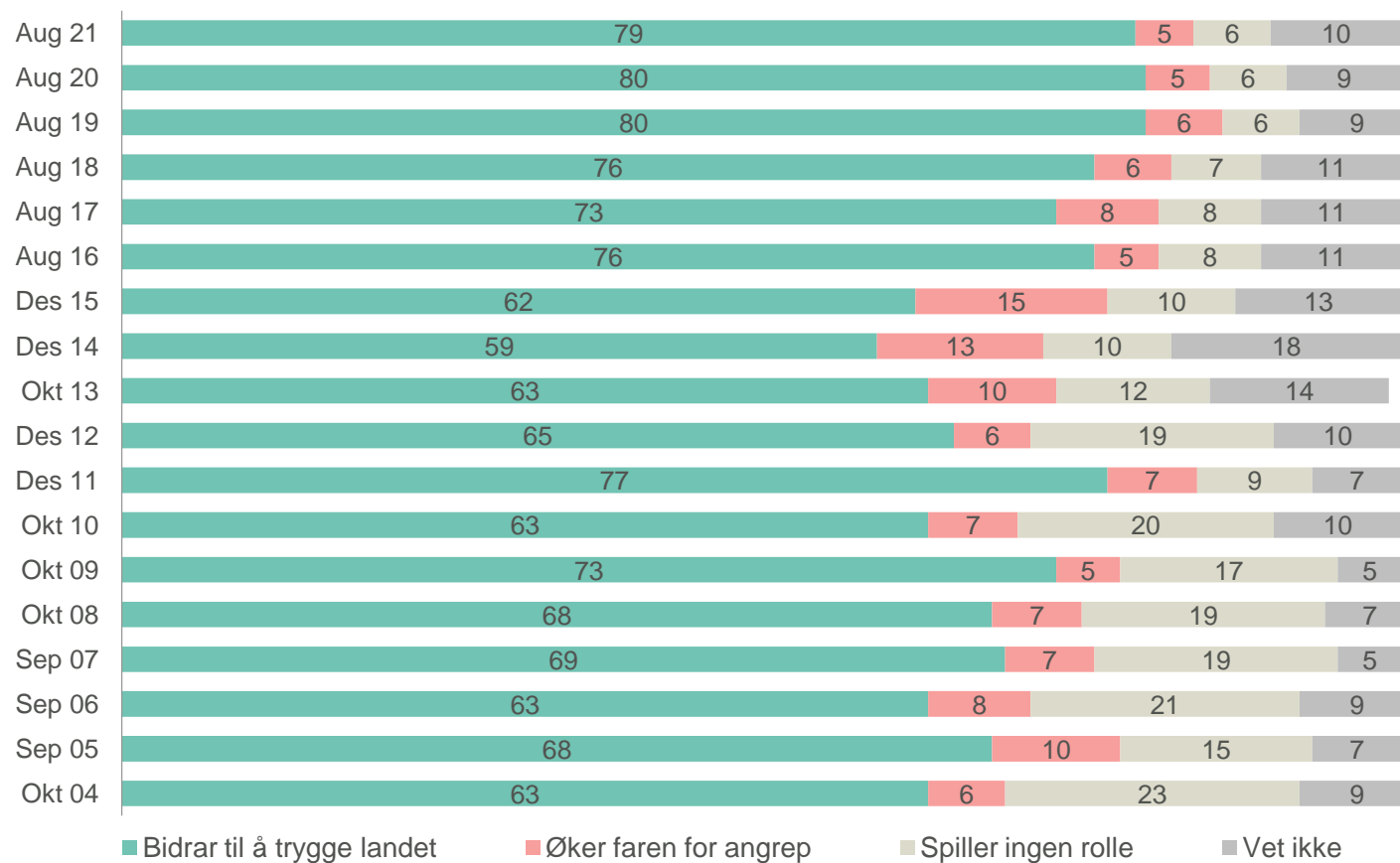
n= 1001

?

Om Norge skulle bli angrepet, ville du da selv være villig til å delta i forsvaret, med å utføre de oppgaver du er i stand til? OBS! Lave baser på grunnskole og politiske partier



# 8 av 10 mener medlemskap i NATO bidrar til å trygge landet



Dette er på samme nivå som 2020 og 2019.

n= 1001

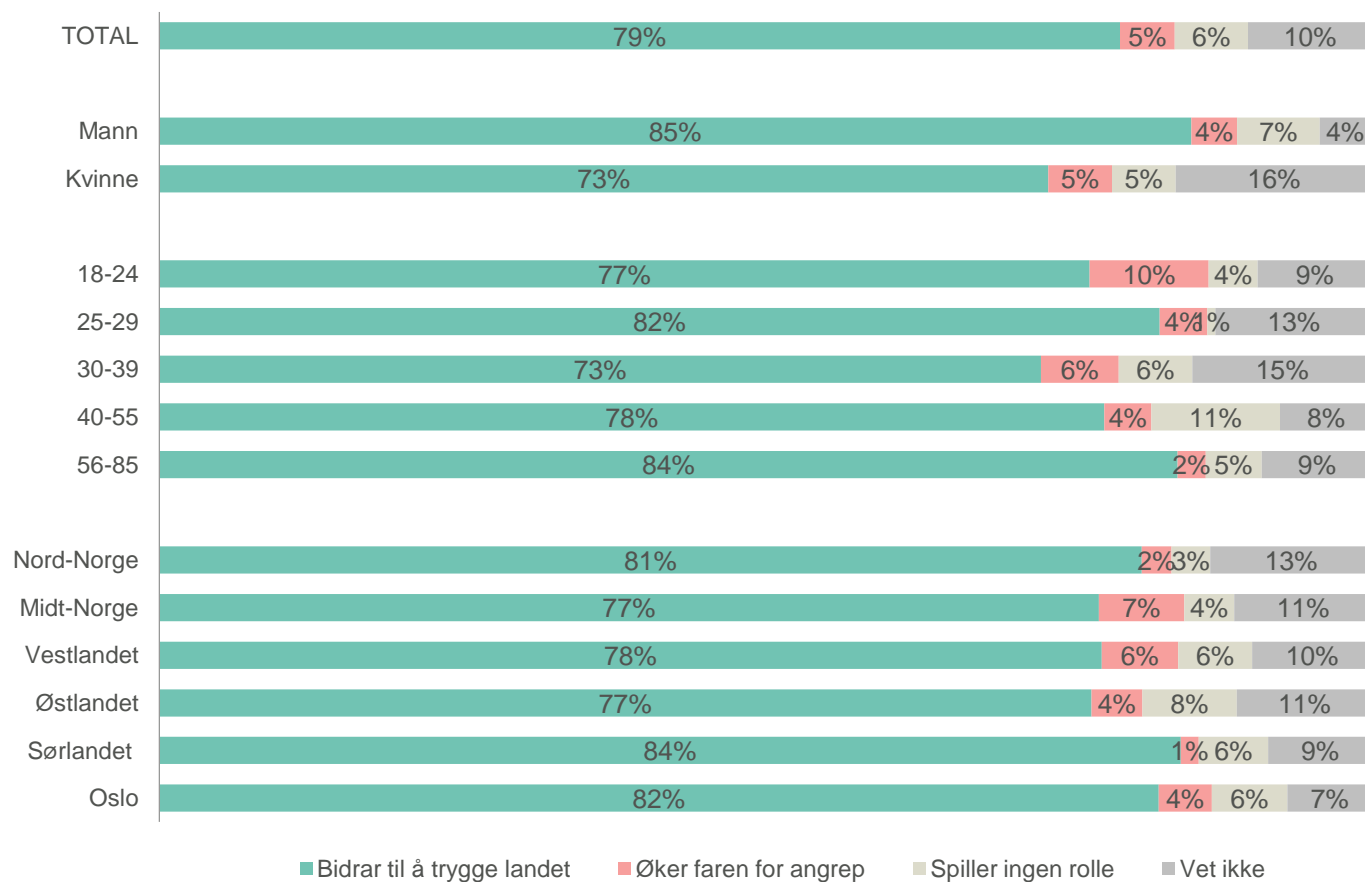
?

Mener du at Norges medlemskap i forsvarsalliansen NATO bidrar til å trygge landet mot en fremmed makt, at vårt medlemskap i NATO øker faren for angrep, eller mener du at NATO medlemskap ikke spiller noen rolle i så måte?





# 8 av 10 mener medlemskap i NATO bidrar til å trygge landet



Flere menn enn kvinner mener at Norges NATO-medlemskap bidrar til å trygge landet.

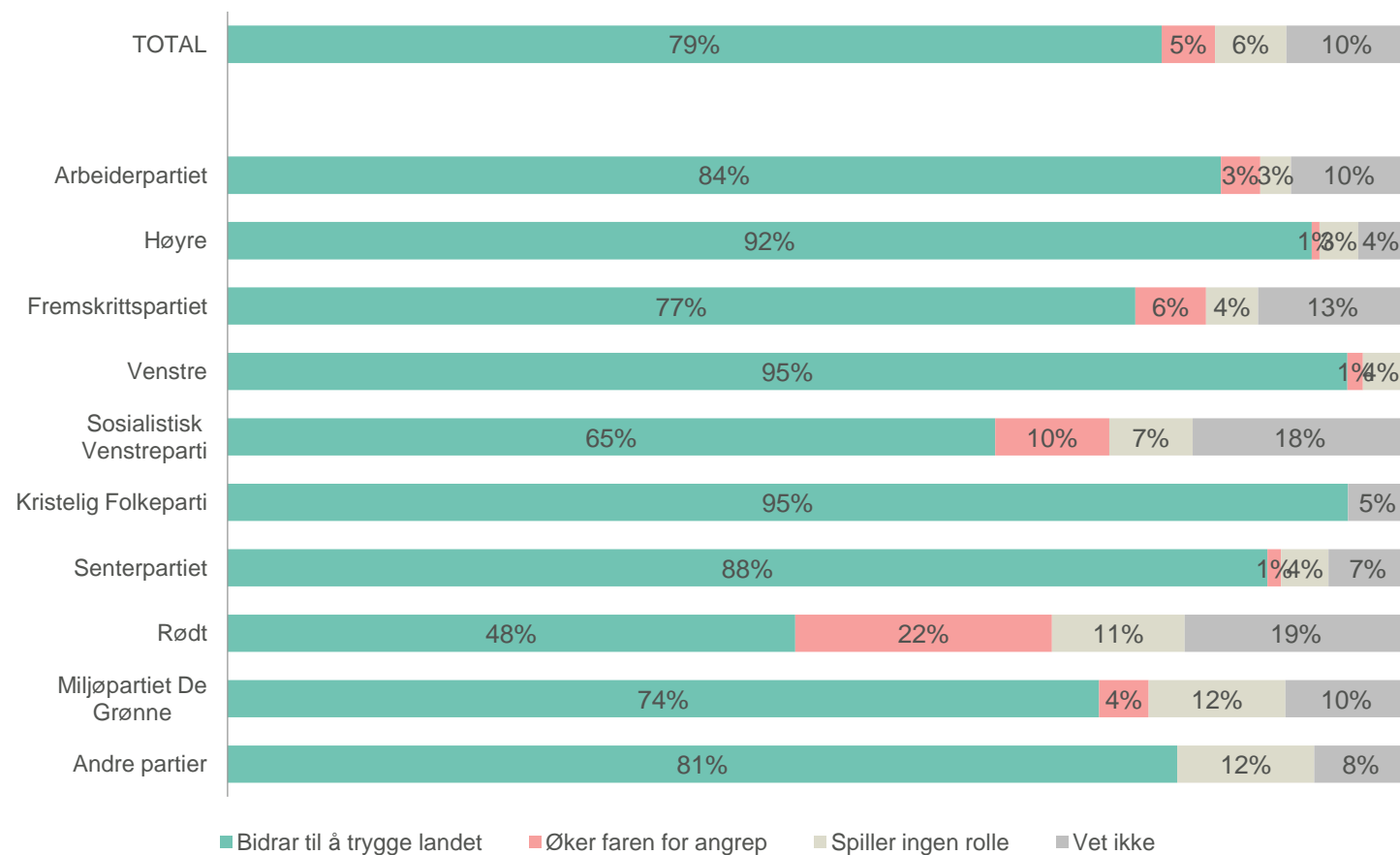
n= 1001

?

Mener du at Norges medlemskap i forsvarsalliansen NATO bidrar til å trygge landet mot en fremmed makt, at vårt medlemskap i NATO øker faren for angrep, eller mener du at NATO medlemskap ikke spiller noen rolle i så måte?



# Brutt ned på politiske partier



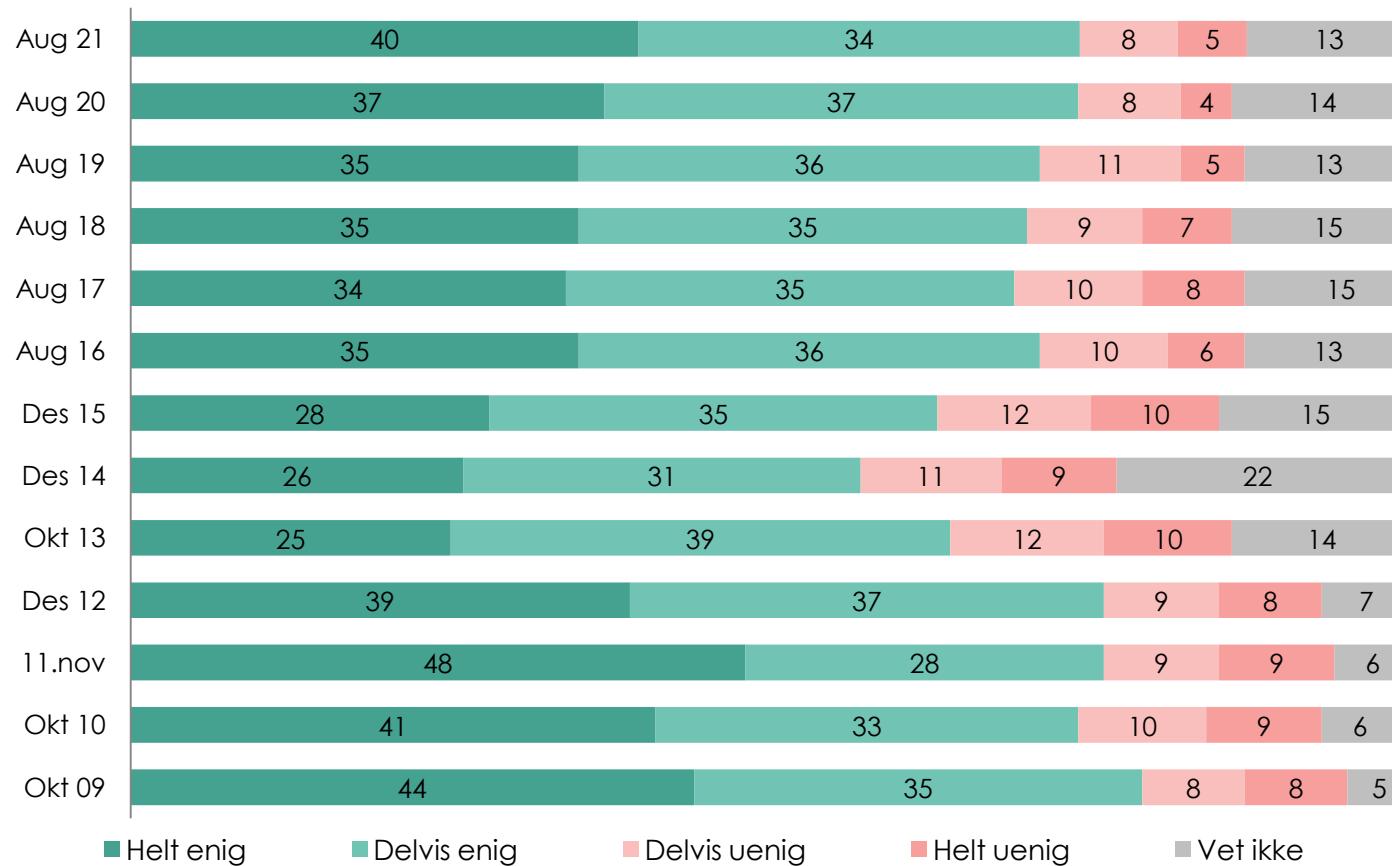
22 prosent av Rødt-velgere mener at Norges medlemskap i NATO øker faren for angrep, dette er flere enn velgere til de andre partiene.

n= 1001

? Mener du at Norges medlemskap i forsvarsalliansen NATO bidrar til å trygge landet mot en fremmed makt, at vårt medlemskap i NATO øker faren for angrep, eller mener du at NATO medlemskap ikke spiller noen rolle i så måte?



# 74 prosent er enige i at Norge bør bidra med styrker i NATO-operasjoner med FN-mandat – stabilt

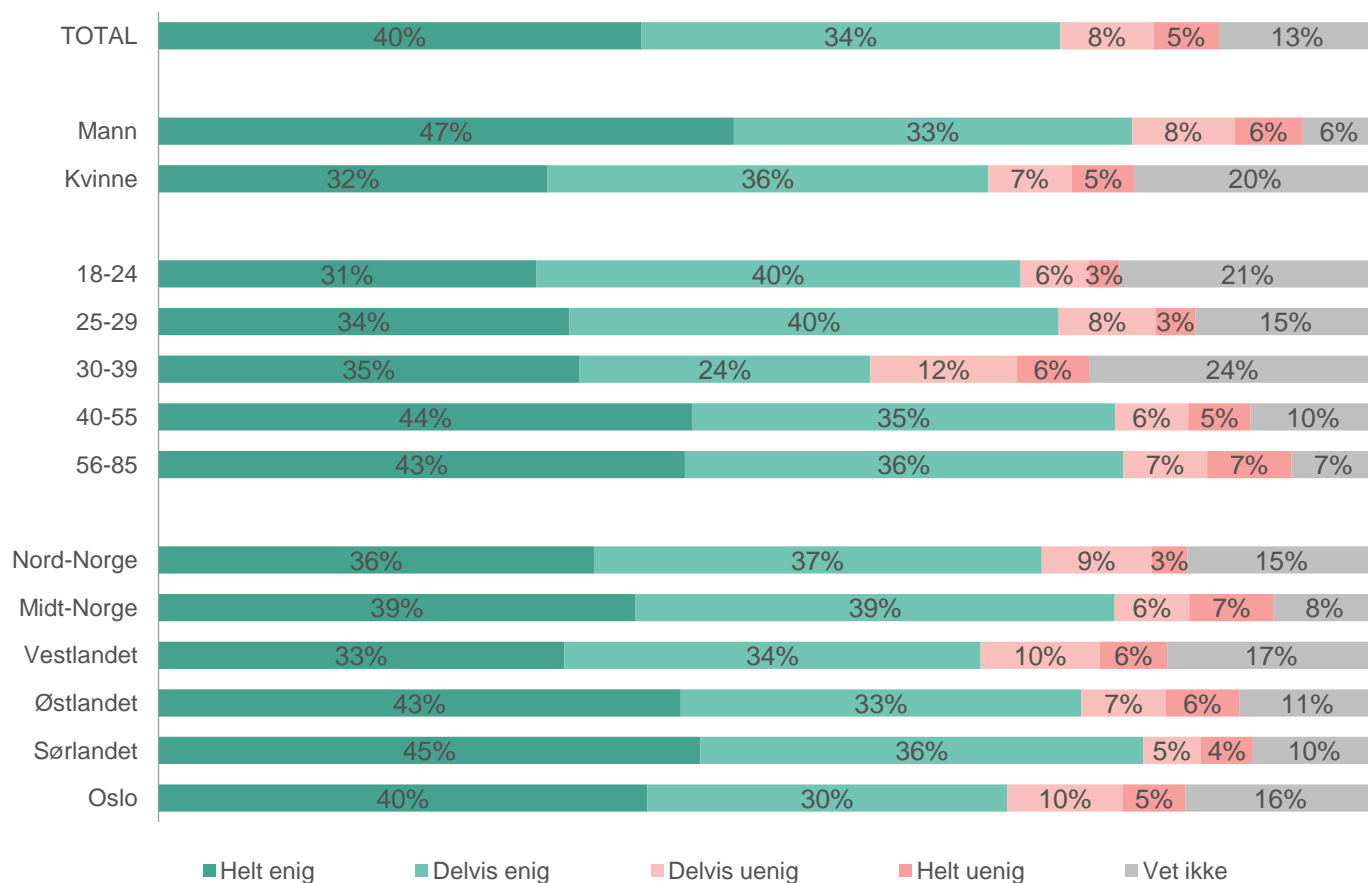


n= 1001

? Hvor enig eller uenig er du i at Norge bør bidra med styrker i NATO-operasjoner med FN-mandat?



# 74 prosent er enige i at Norge bør bidra med styrker i NATO-operasjoner med FN-mandat



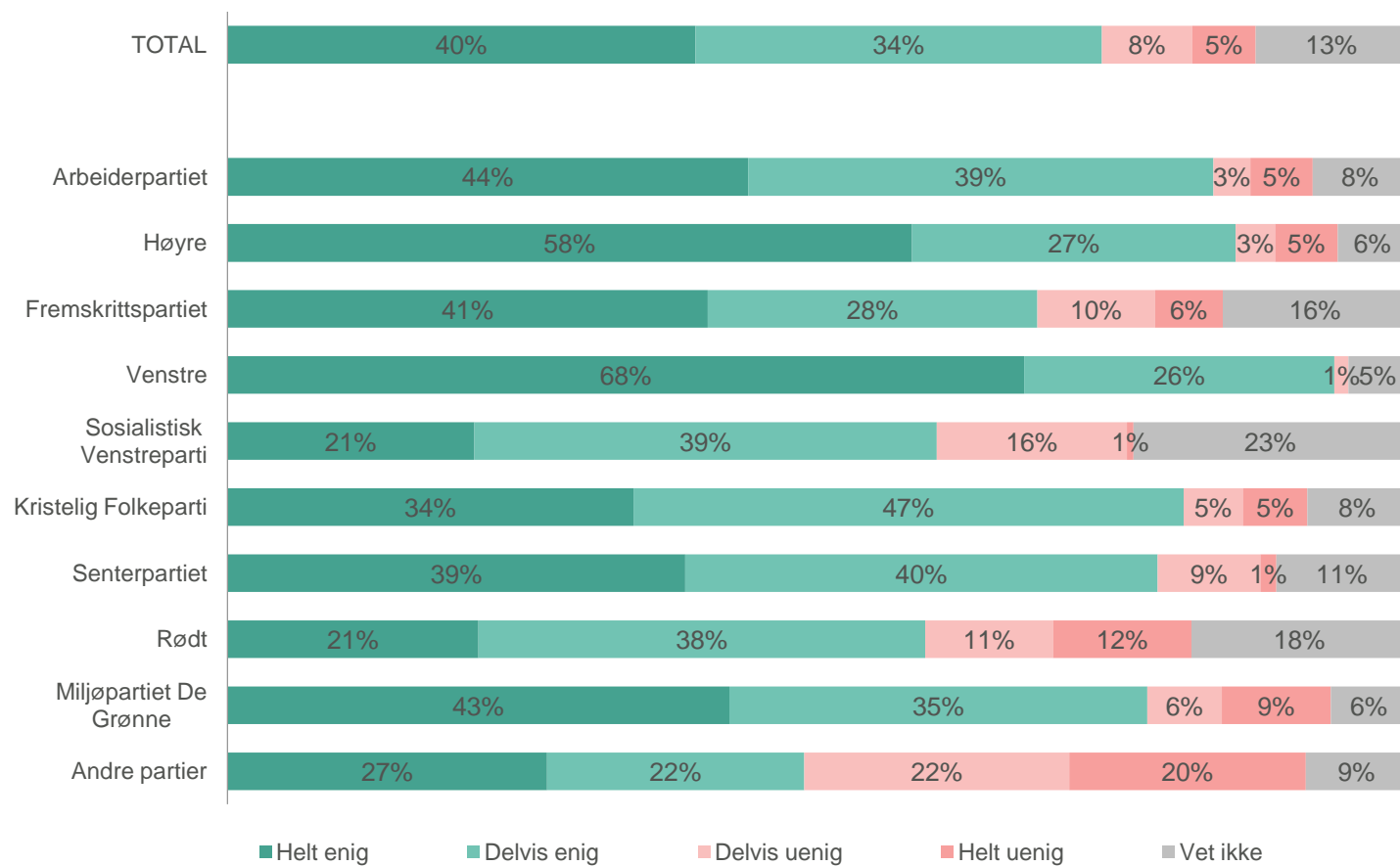
Flere menn enn kvinner er helt enig i at Norge bør bidra med styrker i NATO-operasjoner med FN-mandat.

n= 1001

? Hvor enig eller uenig er du i at Norge bør bidra med styrker i NATO-operasjoner med FN-mandat?



# Brutt ned på politiske partier



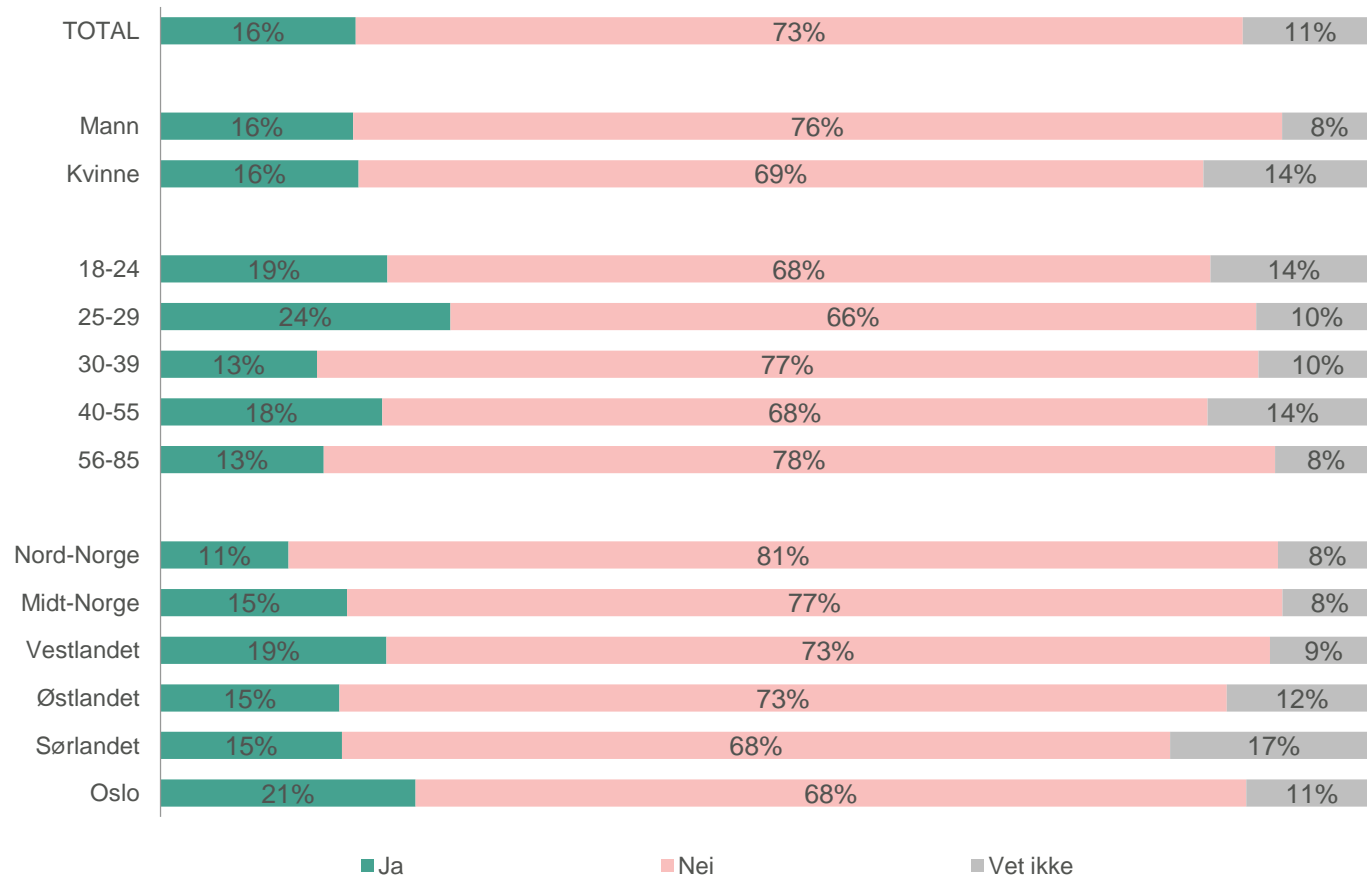
Flere Høyre- og Venstre-velgere enn andre partiers velgere er helt enig i at Norge bør bidra med styrker i NATO-operasjoner med FN-mandat.

n= 1001

? Hvor enig eller uenig er du i at Norge bør bidra med styrker i NATO-operasjoner med FN-mandat? OBS! Lave baser på politiske partier



# 16 prosent mener Norge var god nok forberedt og hadde nødvendig beredskap da koronautbruddet rammet

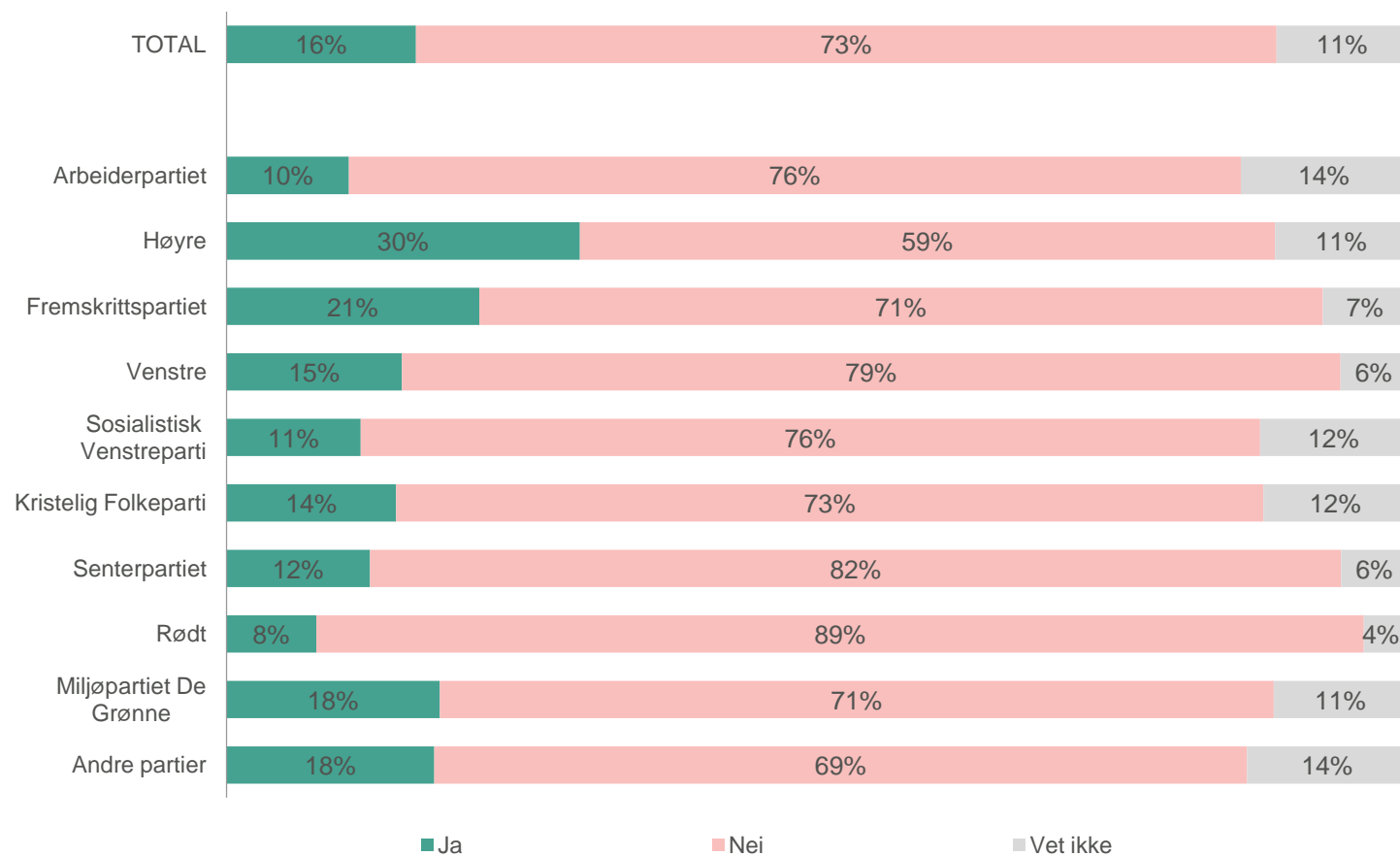


16 prosent mener Norge var godt nok forberedt og hadde nødvendig beredskap da koronautbruddet rammet, dette er færre enn i 2020 (21 prosent).

Flere fra Nord-Norge enn fra Oslo og Sørlandet mener Norge ikke var godt nok forberedt og hadde nødvendig beredskap.



# Brutt ned på politiske partier



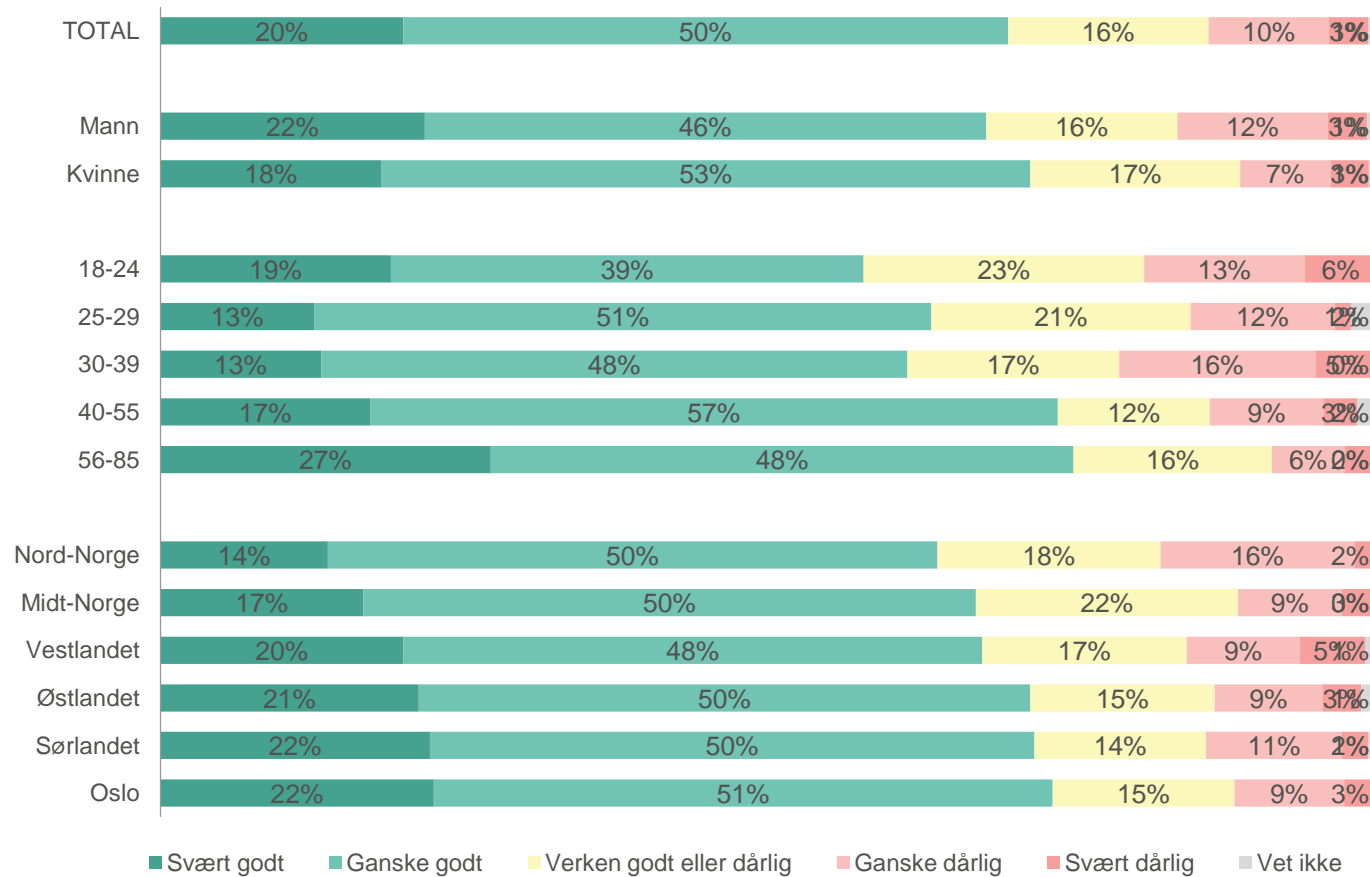
3 av 10 Høyre-velgere mener Norge var godt nok forberedt og hadde nødvendig beredskap da koronautbruddet rammet, dette er flere enn mange andre partiers velgere.

n= 1001

? Mener du at Norge var godt nok forberedt og hadde den nødvendige beredskapen da koronautbruddet rammet?



# 70 prosent synes norske myndigheter har håndtert koronasituasjonen godt – ned fra 75 prosent i 2020



Flere blant de over 55 år enn blant de i aldersgruppen 25–55 synes norske myndigheter har håndtert koronasituasjonen svært godt.

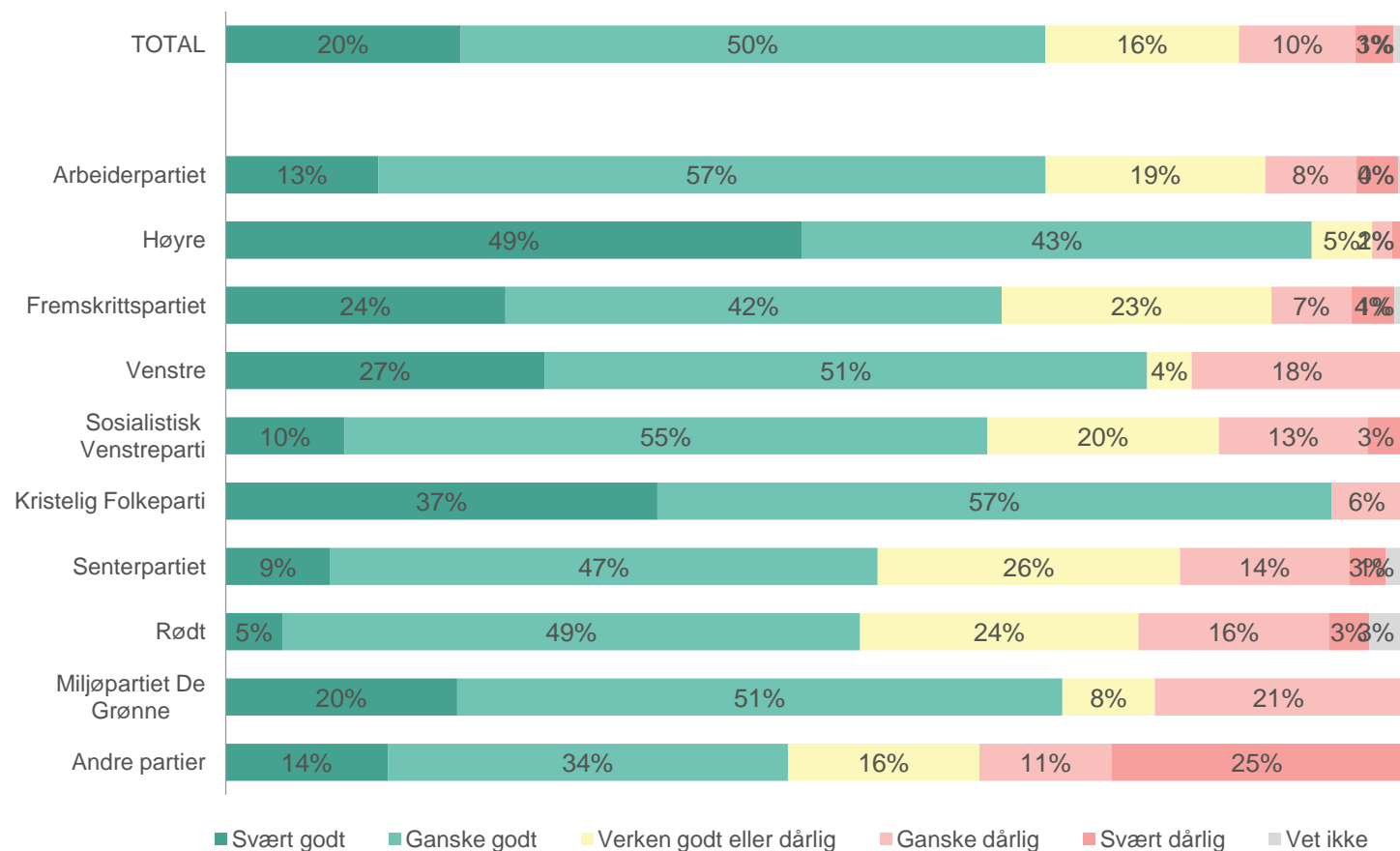
n= 1001

? Hvordan synes du norske myndigheter har håndtert koronasituasjonen?





# Brutt ned på politiske partier

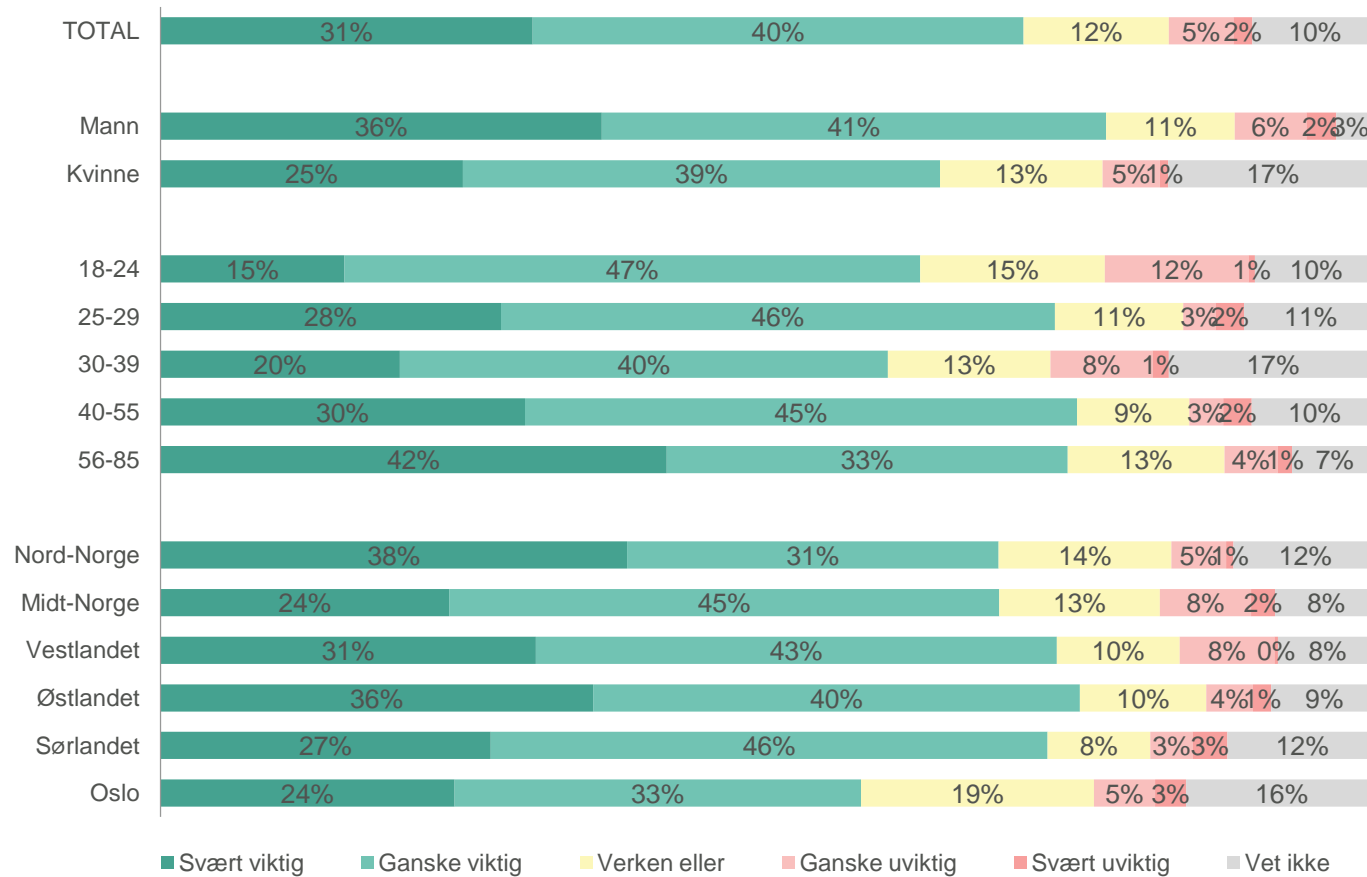


Halvparten av Høyrevelgere synes norske myndigheter har håndtert koronasituasjonen svært godt, dette er flere enn velgere til de andre partiene utenom KrF.

n= 1001    ?    Hvordan synes du norske myndigheter har håndtert koronasituasjonen?



# 7 av 10 synes det er viktig at vi har en nasjonal forsvarsindustri i Norge



Flere menn enn kvinner synes det er svært viktig at vi har en nasjonal forsvarsindustri i Norge.

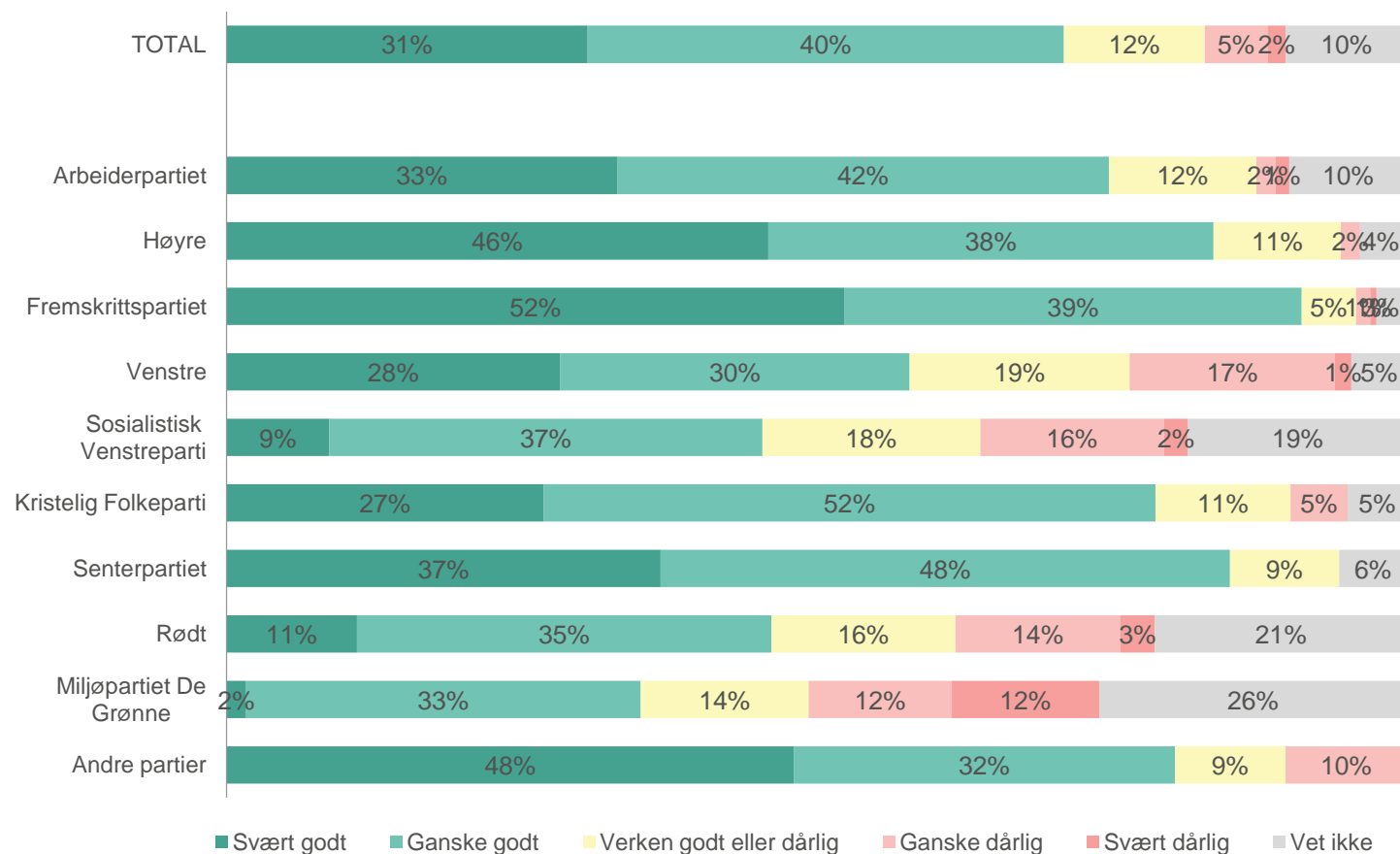
42 prosent blant de over 55 år synes det er svært viktig at vi har en nasjonal forsvarsindustri i Norge, dette er flere enn i de yngre aldersgruppene.

n= 1001

? Hvor viktig synes du det er at vi har en nasjonal forsvarsindustri i Norge?



# Brutt ned på politiske partier

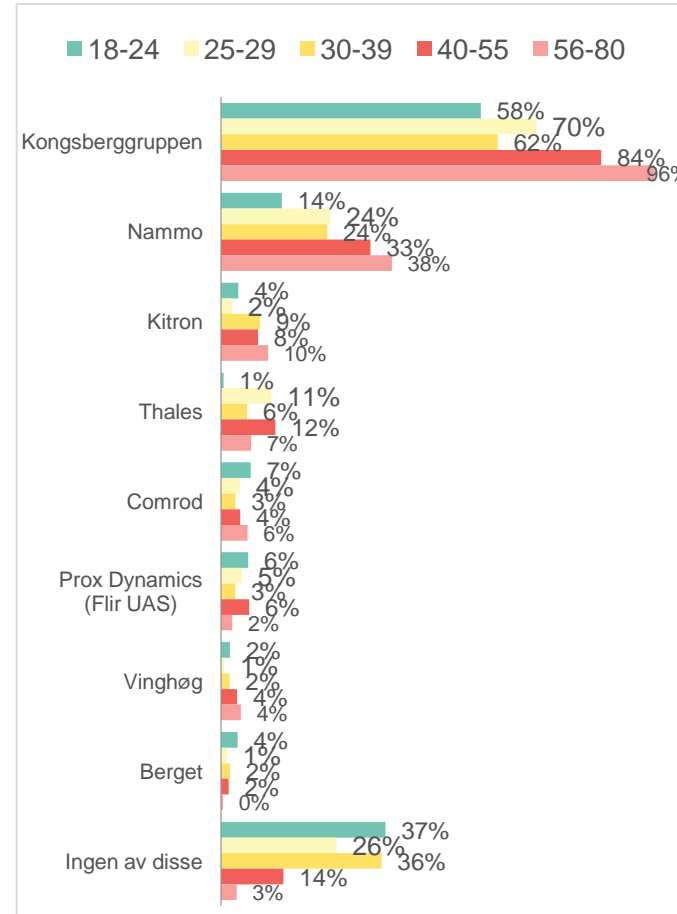
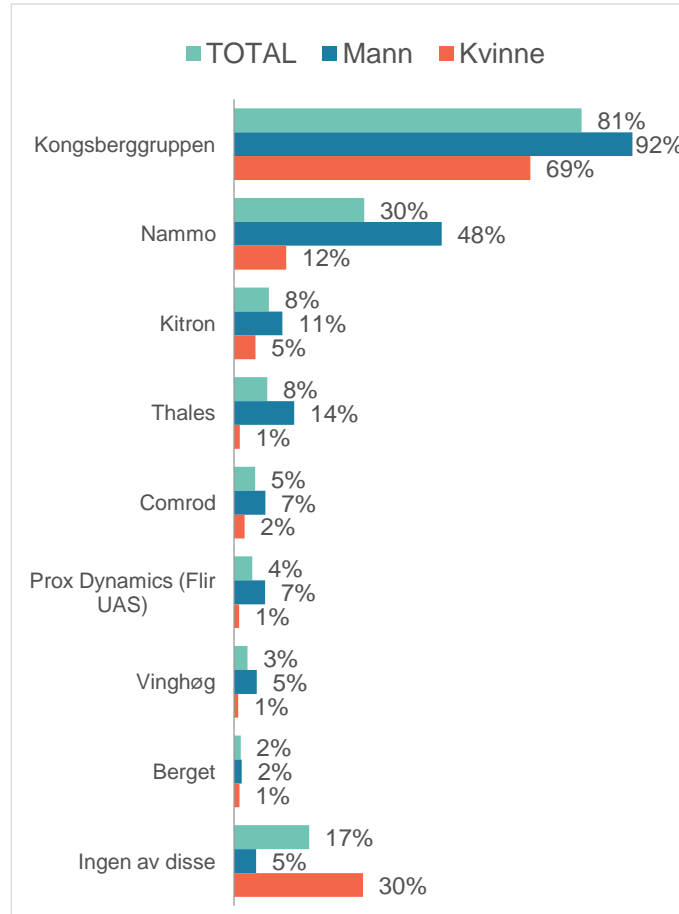


Omtrent halvparten av velgere til Høyre og Frp synes det er svært viktig at vi har en nasjonal forsvarsindustri i Norge, mot omtrent 1 av 10 blant Rødt- og SV-velgere.

n= 1001    ?    Hvor viktig synes du det er at vi har en nasjonal forsvarsindustri i Norge?



# Kongsberggruppen er den klart mest kjente produsenten av forsvarsmateriell, etterfulgt av Nammo

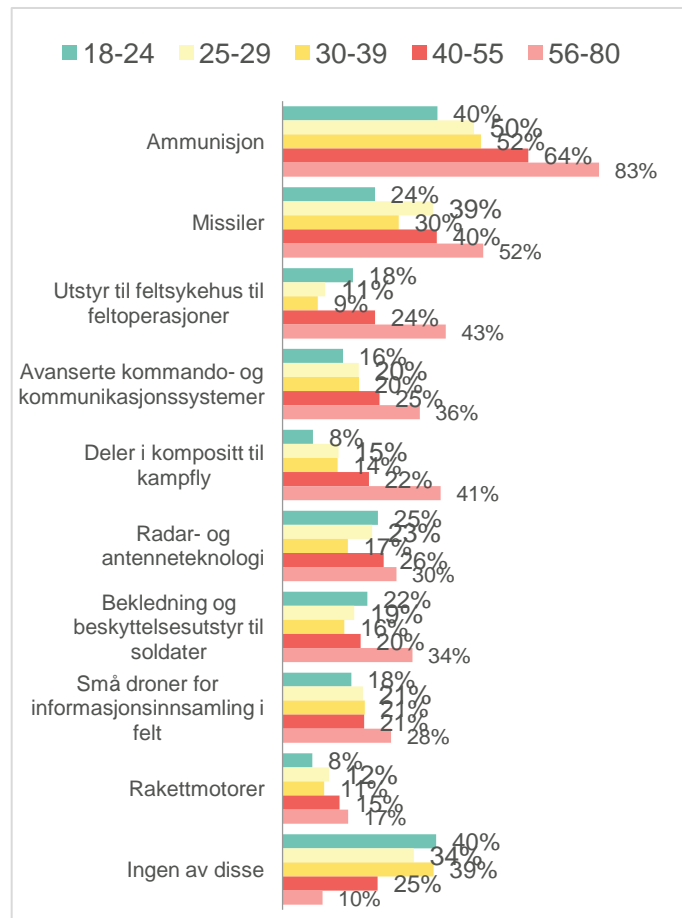
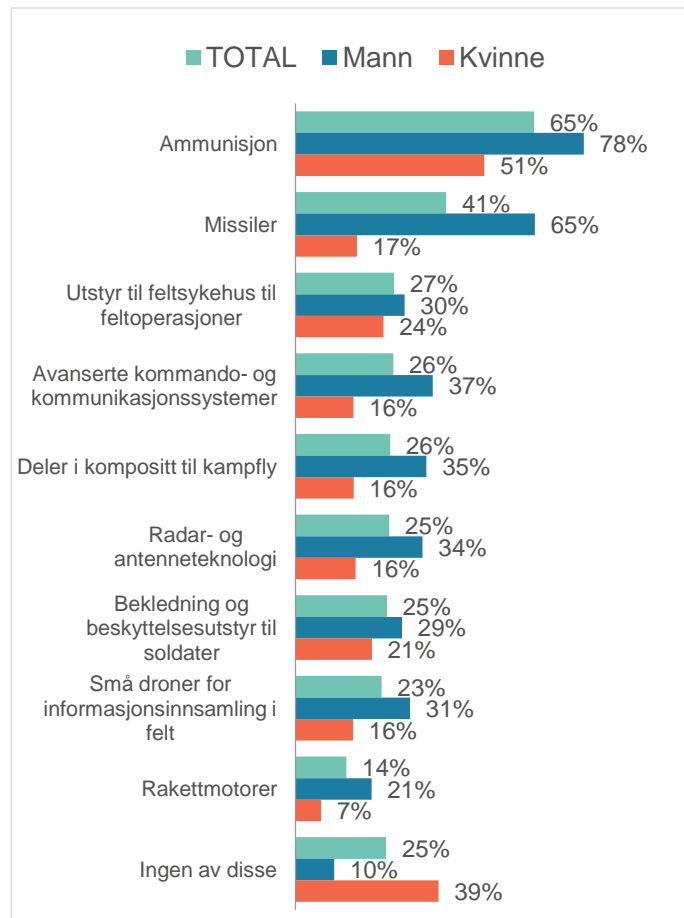


Andelen som kjenner til at de ulike bedriftene produserer forsvarsmateriell er høyere blant menn enn kvinner for alle bedriftene utenom Berget.

Kjennskapen stiger gjennomgående med alder, særlig for de mest kjente bedriftene.



## 2 av 3 kjenner til at norsk forsvarsindustri produserer ammunisjon



Andelen som kjenner til at norsk forsvarsindustri produserer forsvarsmateriell er høyere blant menn enn kvinner for alle typer forsvarsmateriell.

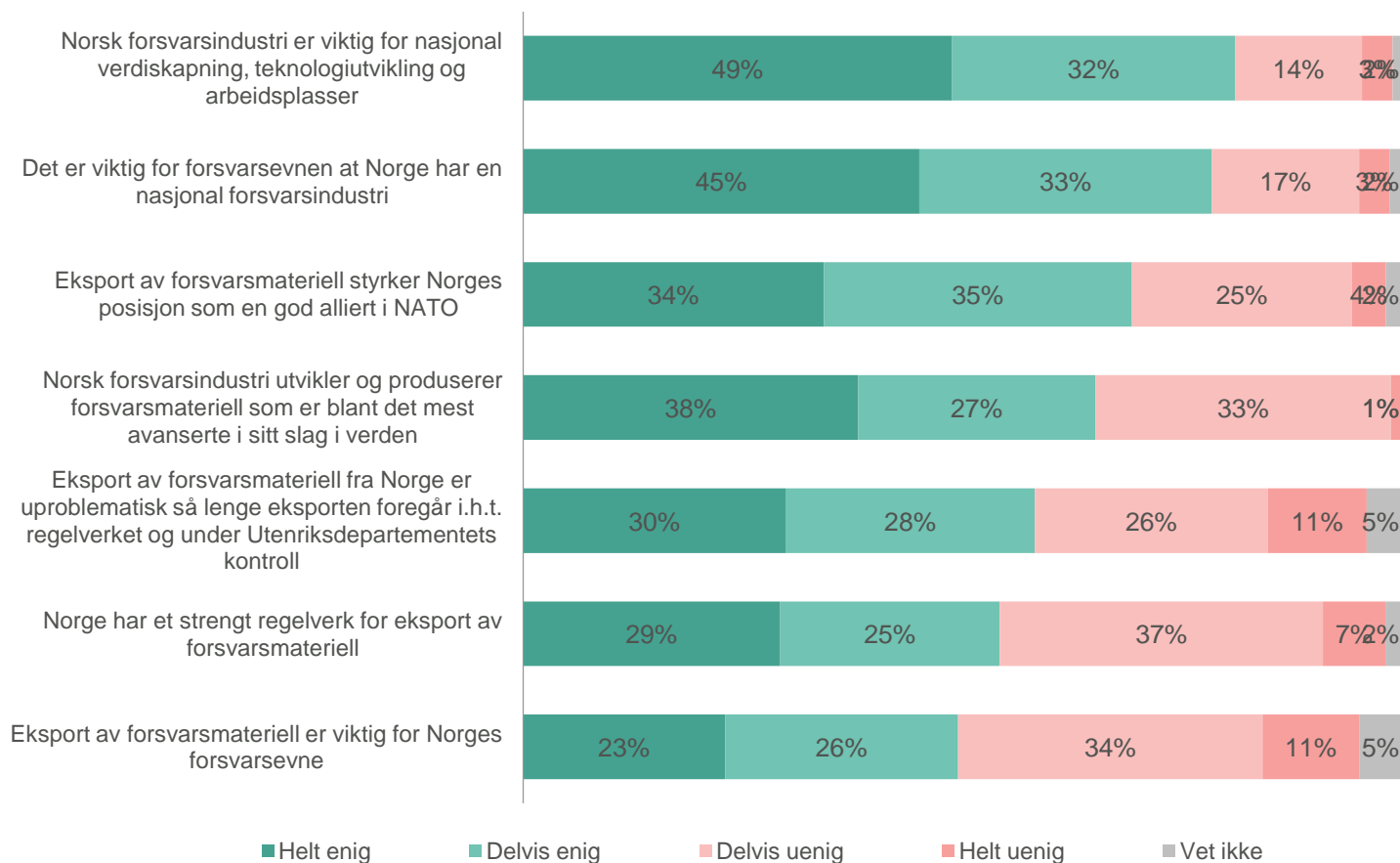
De over 55 år har gjennomgående høyere kjennskap enn de som er 55 år eller yngre.

n= 1001

? Hva slags type forsvarsmateriell kjenner du til at norsk forsvarsindustri produserer?



# 8 av 10 er enig i at norsk forsvarsindustri er viktig for nasjonal verdiskapning, teknologiutvikling og arbeidsplasser



Flere menn enn kvinner er helt enig i alle påstandene, og andelen som er helt enig stiger gjennomgående med alderen.

Velgere til Rødt, SV og MDG er gjennomgående de med de høyeste andelen som er uenig i påstandene.

n= 1001    ?    Hvor enig eller uenig er du i følgende påstander?



# Oversikt over baser

	Kjønn		
	TOTAL	Mann	Kvinne
BASE	1001	502	499

	Alder				
	18–24	25–29	30–39	40–55	56–80
BASE	109	89	172	270	351

	Landsdeler					
	Nord-Norge	Midt-Norge	Vestlandet	Østlandet	Sørlandet	Oslo
BASE	92	137	204	300	136	132

	Hva er din høyeste fullførte utdanninge?			
	Grunnskole	Videregående	Universitet/høyskole (1–4 år)	Universitet/høyskole (5 år +)
BASE	43	277	381	275

	Dersom det var Stortingsvalg i morgen, hvilket politisk parti ville du stemt på?										
	Arbeiderpartiet	Høyre	Fremskrittspartiet	Venstre	Sosialistisk Venstreparti	Kristelig Folkeparti	Senterpartiet	Rødt	Miljøpartiet De Grønne	Andre partier	Vet ikke / Ønsker ikke å svare
BASE	186	173	91	48	83	27	101	69	36	39	147

# Feilmargintabell

Alle utvalgsundersøkelser er beheftet med feilmarginer. Feilmarginene knytter seg i hovedsak til statistisk usikkerhet. Dette er utvalgsskjevheter, som medfører at utvalget ikke er identisk med universet eller målgruppen. Ulikheter kan knytte seg til bestemte kjennetegn eller adferd.

Feilmarginene ved ulike utvalgsstørrelser og prosentresultat ved 95 % signifikansnivå er vist i tabellen til høyre.

Ved en base på 1001 ( $n=1001$ ) kan vi med 95 % sannsynlighet si at det riktige resultatet ligger innenfor  $\pm 1,4$  og  $\pm 3,1$  prosentpoeng, avhengig av prosentresultatets størrelse. Usikkerheten er størst ved et prosentresultat på 50 % og minst ved prosentresultater på 5 % / 95 %.

	Prosentresultat									
	5,0 %	10,0 %	15,0 %	20,0 %	25,0 %	30,0 %	35,0 %	40,0 %	45,0 %	50,0 %
Utvalgsstørrelse										
25	8,5 %	11,8 %	14,0 %	15,7 %	17,0 %	18,0 %	18,7 %	19,2 %	19,5 %	19,6 %
50	6,0 %	8,3 %	9,9 %	11,1 %	12,0 %	12,7 %	13,2 %	13,6 %	13,8 %	13,9 %
75	4,9 %	6,8 %	8,1 %	9,1 %	9,8 %	10,4 %	10,8 %	11,1 %	11,3 %	11,3 %
100	4,3 %	5,9 %	7,0 %	7,8 %	8,5 %	9,0 %	9,3 %	9,6 %	9,8 %	9,8 %
150	3,5 %	4,8 %	5,7 %	6,4 %	6,9 %	7,3 %	7,6 %	7,8 %	8,0 %	8,0 %
200	3,0 %	4,2 %	4,9 %	5,5 %	6,0 %	6,4 %	6,6 %	6,8 %	6,9 %	6,9 %
250	2,7 %	3,7 %	4,4 %	5,0 %	5,4 %	5,7 %	5,9 %	6,1 %	6,2 %	6,2 %
300	2,5 %	3,4 %	4,0 %	4,5 %	4,9 %	5,2 %	5,4 %	5,5 %	5,6 %	5,7 %
400	2,1 %	2,9 %	3,5 %	3,9 %	4,2 %	4,5 %	4,7 %	4,8 %	4,9 %	4,9 %
500	1,9 %	2,6 %	3,1 %	3,5 %	3,8 %	4,0 %	4,2 %	4,3 %	4,4 %	4,4 %
600	1,7 %	2,4 %	2,9 %	3,2 %	3,5 %	3,7 %	3,8 %	3,9 %	4,0 %	4,0 %
700	1,6 %	2,2 %	2,6 %	3,0 %	3,2 %	3,4 %	3,5 %	3,6 %	3,7 %	3,7 %
800	1,5 %	2,1 %	2,5 %	2,8 %	3,0 %	3,2 %	3,3 %	3,4 %	3,4 %	3,5 %
900	1,4 %	2,0 %	2,3 %	2,6 %	2,8 %	3,0 %	3,1 %	3,2 %	3,3 %	3,3 %
<b>1000</b>	<b>1,4 %</b>	<b>1,9 %</b>	<b>2,2 %</b>	<b>2,5 %</b>	<b>2,7 %</b>	<b>2,8 %</b>	<b>3,0 %</b>	<b>3,0 %</b>	<b>3,1 %</b>	<b>3,1 %</b>
1200	1,2 %	1,7 %	2,0 %	2,3 %	2,5 %	2,6 %	2,7 %	2,8 %	2,8 %	2,8 %
1400	1,1 %	1,6 %	1,9 %	2,1 %	2,3 %	2,4 %	2,5 %	2,6 %	2,6 %	2,6 %
1600	1,1 %	1,5 %	1,7 %	2,0 %	2,1 %	2,2 %	2,3 %	2,4 %	2,4 %	2,5 %
1800	1,0 %	1,4 %	1,6 %	1,8 %	2,0 %	2,1 %	2,2 %	2,3 %	2,3 %	2,3 %
2000	1,0 %	1,3 %	1,6 %	1,8 %	1,9 %	2,0 %	2,1 %	2,1 %	2,2 %	2,2 %







**Opinion:**

[www.opinion.no](http://www.opinion.no)

[hei@opinion.no](mailto:hei@opinion.no)

[@opinionoslo](https://twitter.com/opinionoslo)